

CENNIK

ROLETY

PORTOS

PORTOS®

2020

KOLORYSTYKA OKLEIN

10 - antracyt gładki
(nr KDB74-F7)

11 - palisander
(nr H-426-5010)

12 - antracyt
(nr KDB74-Z8)

14 - biel kremowa
(nr H-456-5015)

17 - czekoladowy
(nr H-426-5011)

18 - czarny matowy*
(nr 000002-504700)

22 - mahoń
(nr UR601-U4)

30 - orzech
(nr UK103-Z8)

34 - dąb bagienny
(nr H-436-2007)

38 - dąb ciemny*
(nr H-426-2046)

48 - złoty dąb
(nr UK101-Z8)

53 - siena noce*
(nr 49237)

54 - winchester
(nr 49240)

55 - sheffield oak*
(nr 456-3081)

61 - szary kwarcowy*
(nr KADF8-Z8)



62 - szary bazaltowy*
(nr KADF9-Z8)

63 - szary bazaltowy gładki*
(nr KADF9-F7)

66 - zielony
(nr H-426-5021)

94 - szary jasny
(nr KACH7-Z8)



95 - aluminum szczotkowane
(nr DJ606-42)



96 - jasny srebrny*
(nr SS101-89)

97 - grafit metallic*
(nr D2573-F7)

99 - ciemny szary
(nr KACV8-Z8)

Uwaga! Przedstawione powyżej próbki kolorystyczne mogą w pewnym stopniu odbiegać od kolorystyki rzeczywistej. Kolorystyka pancerzy nie jest w 100% odzwierciedleniem kolorów oklein.

* - Termin realizacji do 15 dni roboczych.

UWAGA! Niniejszy katalog i cennik obowiązuje od września 2020 roku, a wszystkie poprzednie wydania tracą ważność.
Firma PORTOS zastrzega sobie prawo do wprowadzania zmian

1. OGÓLNE WARUNKI SPRZEDAŻY I DOSTAWY PORTOS

2. DEKLARACJE ZGODNOŚCI I CERTYFIKATY

3. ROLETY NADSTAWNE PORTOS
   3.9 - CC1000®
   3.10 - TL1000®
   3.11 - TP1000K®
   3.13 - TP1000K® Z MOSKITIERĄ
   3.15 - MX1200®
   3.16 - SN5000® BEZ/Z MOSKITIERĄ

4. ROLETY ZEWNĘTRZNE
   4.5 - ST2000®
   4.6 - ST2000® Z MOSKITIERĄ
   4.7 - RL2000®
   4.8 - RL2000® Z MOSKITIERĄ
   4.9 - OS2000®
   4.10 - OS2000® Z MOSKITIERĄ
   4.11 - OL2000®
   4.12 - OL2000® Z MOSKITIERĄ
   4.13 - IT2000®
   4.14 - IT2000® Z MOSKITIERĄ

5. AKCESORIA DO ROLET NADPROŻOWYCH

6. CENNIK NAPĘDÓW I ELEMENTÓW DODATKOWYCH
   - DOPŁATY DO ROLET

7. EKSPLOATACJA/KONSERWACJA
   DRUK REKLAMACJI, ZAMÓWIENIA NA ELEMENTY

8. PROFILE

CC1000, TL1000, TP1000K, MX1200, SN5000, ST2000, RL2000, OS2000, OL2000, IT2000 są znakami towarowymi firmy PORTOS.
Wszystkie zdjęcia oraz rysunki zawarte w katalogu są w wersji poglądowej.
®2020 PORTOS. Wszystkie prawa zastrzeżone.

OGÓLNE WARUNKI SPRZEDAŻY I DOSTAWY PORTOS TR7
spółka z ograniczoną odpowiedzialnością spółka komandytowa

I. Użyte w poniższym tekście wyrazy Sprzedający, PORTOS lub Kupujący oznaczają:

Sprzedający, PORTOS to firma PORTOS TR7 spółka z ograniczoną odpowiedzialnością spółka komandytowa, która sprzedaje swoje towary.

Kupujący to osoba prawna zamawiająca towary zawarte w ofercie handlowej Sprzedającego albo osoba fizyczna prowadząca działalność gospodarczą zamawiająca towary zawarte w ofercie handlowej Sprzedającego w bezpośrednim związku z jej działalnością gospodarczą i w charakterze zawodowym, w celu dalszej dystrybucji.

II. CENA

1. Ceny są cenami netto (nie zawierają podatku VAT). Od podanych cen należy odjąć wcześniej ustalony indywidualny upust.
2. Podane ceny są cenami jednostkowymi towarów o określonych wymiarach, w sztukach, metrach bieżących, parach lub kompletach.
3. Jeżeli strony nie ustaliły inaczej, to w cenę m2 rolety wliczony jest koszt transportu do siedziby firmy/punktu handlowego Kupującego.
4. Przy realizacji zamówień na elementy dodatkowe o wartości poniżej 350 zł netto, doliczana jest dopłata za transport w wysokości 30 zł netto.
5. Firma PORTOS zastrzega sobie prawo do ewentualnej zmiany ceny, w przypadku zamówienia minimum 50 sztuk rolet lub minimum 20 sztuk rolet o tym samym wymiarze.

III. PŁATNOŚĆ I DOSTAWA

1. Miejsce i termin dostawy Kupujący podaje w treści zamówienia.
2. Czas realizacji zamówień w kolorach i z wyposażeniem określonym jako standardowe wynosi 7-10 dni roboczych od daty wysłania pisemnego zamówienia. Ewentualnie wcześniejszy lub późniejszy termin dostawy wyrobów standardowych oraz termin realizacji wyrobów niestandardowych należy uzgadniać indywidualnie z pracownikami działu sprzedaży Sprzedającego.
   W szczególnych przypadkach niezależnych od Sprzedającego termin realizacji może być wydłużony.
3. Zamówienia należy składać w formie pisemnej (np. przesyłając faksem) wyłącznie na oryginalnych drukach zamówień firmy PORTOS.
4. Złożenie zamówienia jest równoznaczne z przyjęciem go do realizacji jednakże Sprzedający zastrzega sobie prawo wstrzymania realizacji zamówienia w przypadku przekroczenia wartości udzielonego kredytu kupieckiego lub do momentu uregulowania wymagalnych należności lub przedpłat.
5. Odwołanie lub zmiana zamówienia przez Kupującego może być przyjęta przez Sprzedającego bez żadnych skutków, tylko wtedy gdy zamówienie nie zostało jeszcze wykonane (wyprodukowane). W razie odwołania przez Kupującego zamówienia już wykonanego, obowiązany jest on do zapłaty całej należności..
6. Sprzedający w wyjątkowych sytuacjach na prośbę Kupującego, może odkupić wcześniej sprzedany towar za część wartości, pod warunkiem, iż zwracany towar nie jest uszkodzony.
7. Upusty, forma współpracy i termin płatności określone są szczegółowo i indywidualnie w "warunkach współpracy" dostarczanych pisemnie Kupującemu.
8. Ewentualne zmiany warunków współpracy będą każdorazowo dostarczane do Kupującego również w formie pisemnej.
9. Za dzień dokonania płatności uważa się dzień w którym Sprzedający otrzymał gotówkę, a w przypadku przelewu datę wpływu na rachunek Sprzedającego.
10. Sprzedający ma prawo zmienić warunki współpracy w trybie natychmiastowym bez powiadamiania Kupującego w następujących przypadkach:
    a) nieterminowe dokonywanie wpłat,
    b) rażące naruszanie warunków współpracy,
    c) wielokrotne nieuzasadnione reklamowanie zakupionych towarów.
11. W razie przekroczenia przyznanego terminu płatności Sprzedający ma prawo skierować sprawę na drogę postępowania sądowego.
12. Kupujący zobowiązuje się do odbioru zamówionych towarów w ustalonym terminie oraz przeprowadzenia rozładunku w miejscu dostawy.
13. Wszelkie ryzyka uszkodzenia lub utraty towarów przechodzą na Kupującego z chwilą rozpoczęcia rozładunku.
14. Jeżeli Kupujący odbiera towar własnym transportem, zobowiązany jest do dokonania tego w godzinach pracy magazynów Sprzedającego i po wcześniejszym uzgodnieniu terminu. W przypadku odbioru przez osobę inną niż właściciel firmy wymagane jest pisemne upoważnienie odbioru.
15. Na prośbę Kupującego, Sprzedający może wysłać towar firmą spedycyjną, przy czym koszty przesyłki pokrywa Kupujący, a Sprzedający nie ponosi żadnej odpowiedzialności za wysłany towar.
16. Przekazanie towarów Kupującemu odbywa się zawsze na podstawie dokumentu dostawy (WZ). Podpisanie dokumentu przez obie strony bez zastrzeżeń oznacza, że towar przekazany został w ilości ujętej w dokumencie WZ i nie posiada wad jawnych.
17. Nieodebranie towaru we wcześniej ustalonym i potwierdzonym terminie skutkuje naliczeniem dopłaty (nie mniej niż 100 zł brutto) za ponowną dostawę do siedziby firmy/punktu handlowego Kupującego. Kolejna dostawa będzie możliwa po dokonaniu płatności w wysokości 100% wartości towaru.

IV. REKLAMACJE WAD JAWNYCH I ILOŚCIOWYCH

1. Sprawdzenie stanu ilościowego należy do Kupującego i powinno odbywać się w momencie odbioru towaru. Niezgodności powinny być natychmiast zgłoszone kierowcy lub magazynierowi i zaznaczone w dokumencie WZ pod rygorem utraty wszelkich roszczeń z tego tytułu.
2. W przypadku braków ilościowych Sprzedający jest zobowiązany niezwłocznie dostarczyć brakujący towar, natomiast Kupujący winien zapłacić w ustalonym terminie za towar faktycznie dostarczony.
3. Stwierdzenie wad jawnych takich jak: np. uszkodzenia mechaniczne, głębokie zarysowania pęknięcia i stłuczenia powinny być zgłoszone w momencie odbioru i zaznaczone w dokumencie WZ pod rygorem utraty wszelkich roszczeń z tego tytułu.
4. Towar, który posiadał wady jawne i został zwrócony Sprzedającemu, będzie niezwłocznie naprawiony lub wymieniony i ponownie dostarczony Kupującemu
5. Kupujący ma prawo odmówić płatności za wadliwy towar, ale jest również zobowiązany zapłacić za dostarczony towar nie podlegający reklamacji.
6. Wady nieistotne produktu, które pozostają niewidoczne po zamontowaniu jak np. zarysowanie strony skrzynki aluminiowej przylegającej do muru,
   - nie podlegają reklamacji i nie są objęte gwarancją.
7. Reklamacji nie podlegają zamówienia, które zostały złożone w innej formie niż na oryginalnym druku zamówień Sprzedającego.
8. Reklamacje dotyczące porysowanych, wgniecionych lub uszkodzonych elementów nie będą uwzględniane po zamontowaniu rolety, muszą być zgłoszone przed montażem.

V. GWARANCJA

1. Gwarancja udzielana jest na okres 2 lat (Żaluzje, Napędy radiowe PORTOS seria S) oraz 5 lat (Napędy) od daty odbioru towaru przez Kupującego.
2. Wady ukryte tj. wady niemożliwe do wykrycia w momencie odbioru towaru, Kupujący zobowiązany jest zgłosić w formie pisemnej, niezwłocznie po ich stwierdzeniu jednak nie później niż 14 dni od daty otrzymania towaru.
3. Uprawnienia gwarancyjne powstają w momencie uregulowania wszelkich płatności za dostarczony towar, a ewentualne wady ukryte nie zwalniają Kupującego od obowiązku terminowego uregulowania płatności.
4. Gwarancja nie obejmuje skutków wynikających z nieprawidłowego montażu (podłączenia) zakupionych towarów, niewłaściwej eksploatacji, naturalnego zużycia materiałów.
5. W przypadku rolet nadstawnych zewnętrzna część skrzynki powinna być zabudowana w 70% od górnej krawędzi rolety.
6. Sprzedający jest zobowiązany dać odpowiedź na zgłoszenie reklamacyjne Kupującego w terminie nie dłuższym niż dwa tygodnie od daty zgłoszenia.
7. Zobowiązania gwarancyjne Sprzedający powinien wypełnić możliwie szybko, jednak nie dłużej niż w przeciągu 21 dni od daty zgłoszenia, chyba że strony ustaliły inny termin usunięcia wad.
8. Folię ochronną należy usunąć w ciągu 3 tygodni od daty montażu, nie później jednak niż 2 miesiące od daty odbioru towaru od producenta rolet.
9. Firma PORTOS nie uwzględnia reklamacji dotyczących różnic odcieni elementów składowych rolety tych samych kolorów w szczególności kolorów drewnopodobnych, a także różnic uwarunkowanych wzorami strukturalnymi koloru. Rozbieżności zależne są od półfabrykatów dostarczanych przez producentów w różnych odstępach czasu.
10. Świadczymy usługi serwisowe tylko na terenie Polski, w innym przypadku elementy dostarczamy do siedziby kupującego.
11. W przypadku zabudowania elementów rolety lub bramy tj. prowadnic, klapy rewizyjnej kupujący zobowiązany jest na własny koszt udostępnić serwisantowi firmy PORTOS swobodny dostęp umożliwiający naprawę rolety lub bramy, a w przypadku rolet zewnętrznych zamontowanych wyżej niż na parterze zapewnić podnośnik lub rozłożone rusztowanie.
12. Sposób rozwiązywania reklamacji i podział czynności między Sprzedającym a Kupującym jest następujący:

Sprzedający:
- zobowiązuje się dostarczyć Kupującemu zafakturowane, reklamowane elementy produktów na wymianę zgodnie z obowiązującymi warunkami płatności,
- zobowiązuje się wystawić fakturę korygującą po rozliczeniu reklamowanych elementów odesłanych transportem PORTOS lub dostarczyć w takiej samej ilości Towar wolny od wad, w uzasadnionych przypadkach serwis gwarancyjny Sprzedającego dokona bezpłatnej naprawy gwarancyjnej,
- zobowiązuje się przeprowadzić ekspertyzę, reklamowanych elementów przesłanych transportem PORTOS oraz poinformować kupującego o dalszych czynnościach.

Kupujący:
- zobowiązuje się do przesłania transportem Portos, reklamowane elementy produktów celem przeprowadzenia ekspertyzy,
- w przypadku wniesienia reklamacji nie jest zwolniony z obowiązku pełnej zapłaty za Towar. W przypadku uwzględnienia reklamacji z powodu wady, stosowna część zapłaconej przez Kupującego ceny będzie Kupującemu zwrócona na podstawie odpowiedniej faktury korygującej niezwłocznie po odesłaniu podpisanej faktury korygującej Sprzedającemu,
- zobowiązuje się do wymiany we własnym zakresie reklamowanych elementów z jednoczesnym pokryciem kosztów ich wymiany (naprawy) oraz kosztów dojazdu do naprawy gwarancyjnej,
- ma prawo wezwać serwis gwarancyjny Sprzedającego jeżeli naprawa rolet nie przyniesie pożądanego efektu,
- ponosi wyłączną odpowiedzialność za nieprawidłowy montaż i podłączenie zakupionych produktów,
- zapewnia, iż montaż produktów dokonywany będzie przez wykwalifikowane ekipy monterskie zgodnie z projektem, instrukcją montażu i zasadami sztuki budowlanej. Montaż nie powinien ograniczać swobodnego dostępu do klapy rewizyjnej (serwisowej). Instalacje elektryczne powinny być wykonane przez osoby z uprawnieniami SEP.

W przypadku nieuzasadnionego wezwania serwisu gwarancyjnego Sprzedającego Kupujący zostanie obciążony kosztami dojazdu do miejsca reklamacji oraz kosztami naprawy.

13. Żaluzja zewnętrzna zwijana PORTOS jest budowlanym elementem otworowym stanowiącym dodatkowe zabezpieczenie zamkniętego otworu okiennego lub drzwiowego. W przypadku montażu w innym otworze roleta nie podlega gwarancji.
14. Dokonanie wszelkich czynności w zakresie programowania sterowników, przełączników lub silników z uwzględnieniem regulacji pozycji krańcowych powinno odbyć się po montażu rolet lub bram przez monterów.
15. Podczas mrozów rolety mogą przymarzać. Należy wtedy stronić od gwałtownych ciągnięć i zrezygnować przy mocno zamarzniętych roletach z otwierania czy zamykania.
    Uszkodzenia powstałe w wyniku nie dostosowania się do wyżej wymienionych zaleceń nie będą uznawane

VI. DOKUMENTY WYMAGANE PRZY WSPÓŁPRACY

1. W celu podjęcia współpracy konieczne jest przedłożenie przez Kupującego następujących dokumentów:
   - Zaświadczenie o wpisie do rejestru ewidencji działalności gospodarczej lub wyciąg z rejestru handlowego,
   - Zaświadczenia o nadaniu nr REGON,
   - Decyzji w sprawie nadania nr identyfikacji podatkowej (NIP),
   - Oświadczenia o zgodzie na wystawianie faktur bez podpisu (oryginał), podpisane przez właściciela firmy lub osobę pisemnie przez niego upoważnioną lub listę osób upoważnionych do odbierania i podpisywania faktur VAT.

VII. INNE POSTANOWIENIA

1. Na prośbę Kupującego, Sprzedający może zorganizować szkolenie w zakresie montażu, obsługi i napraw oferowanych wyrobów.
2. Sprzedający zobowiązuje się udostępnić nieodpłatnie katalog wyrobów gotowych oraz foldery reklamowe.
3. Istnieje możliwość wykonania rolety w celach reklamowych i wystawienniczych z uwzględnieniem częściowej refundacji wystawy w postaci indywidualnie ustalonego upustu.
4. Sprzedający zastrzega sobie możliwość wprowadzenia zmian technicznych oraz konstrukcyjnych w przedstawionej ofercie katalogowej bez wcześniejszego powiadamiania Kupującego.
5. Niniejsze Ogólne Warunki Sprzedaży i Dostaw są jedynym uregulowaniem umownym wiążącym strony w zakresie sprzedaży towarów.
6. Kupujący akceptuje powyższe warunki sprzedaży i dostawy składając stosowny podpis w momencie złożenia zamówienia.
7. W sprawach nieuregulowanych powyższymi postanowieniami mają zastosowanie odpowiednie przepisy Kodeksu Cywilnego.
8. Wszelkie spory wynikłe na tle realizacji powyższych postanowień, rozstrzygać będzie Sąd powszechny właściwy dla siedziby Sprzedającego.
9. Wszystkie zdjęcia oraz rysunki zawarte w katalogu są w wersji poglądowej.
10. Szczegółowe instrukcje montażu rolet oraz naszych produktów zawarte są na stronie internetowej **www.portosrolety.pl**
11. Kupujący może utracić prawa wynikające z gwarancji nie stosując się do zaleceń zawartych w instrukcjach montażu oraz w warunkach technicznych żaluzji zewnętrznych, bram i osłon rolowanych oraz urządzeń elektrycznych.

DEKLARACJA WŁAŚCIWOŚCI UŻYTKOWYCH

Nr. **001/2020**

1. Niepowtarzalny kod identyfikacyjny typu wyrobu: Żaluzje zewnętrzne (rolety nadstawne) - CC1000®, TL1000®, MX1200®.

2. Zamierzone zastosowanie lub zastosowania: Żaluzje zewnętrzne (rolety nadstawne)

3. Producent: PORTOS TR7 spółka z ograniczoną odpowiedzialnością spółka komandytowa

4. Upoważniony przedstawiciel: Nie dotyczy

5. System(-y) oceny i weryfikacji stałości właściwości użytkowych: 4

6.

a) Norma zharmonizowana: PN-EN 13659
PN-EN 1932:2013-09

Jednostka lub jednostki notyfikowane: Nie dotyczy

b) Europejski dokument oceny Nie dotyczy

Europejska ocena techniczna Nie dotyczy

Jednostka ds. oceny technicznej Nie dotyczy

Jednostka lub jednostki notyfikowane Nie dotyczy

7. Deklarowane właściwości użytkowe:

Zasadnicza charakterystyka	Wynik badania / Właściwość użytkowa	Dokument odniesienia
Odporność na obciążenie wiatrem	spełnia wymagania przy szerokości S wraz z prowadnicami jak dla: **S≤2,7 m - klasy 2** **S≤2,4 m - klasy 3** **S≤2,0 m - klasy 4** **S≤1,7 m - klasy 5** **S≤1,5 m - klasy 6** **S≤1,3 m - klasy 6**	PN-EN 13659 PN-EN 1932:2013-09

8. Odpowiednia dokumentacja techniczna lub specjalna dokumentacja techniczna: Nie dotyczy

Właściwości użytkowe określonego powyżej wyrobu są zgodne z zestawem deklarowanych właściwości użytkowych. Niniejsza deklaracja właściwości użytkowych wydana zostaje zgodnie z rozporządzeniem (UE) nr 305/2011 na wyłączną odpowiedzialność producenta określonego powyżej.

WŁAŚCICIEL
Tomasz Szukalski

W imieniu producenta podpisał(-a):

Tomasz Szukalski
Właściciel
Kalisz, 07.01.2020

DEKLARACJA WŁAŚCIWOŚCI UŻYTKOWYCH

Nr. **002/2020**

1. Niepowtarzalny kod identyfikacyjny typu wyrobu: Żaluzje zewnętrzne (rolety nadstawne) - TP1000K®.

2. Zamierzone zastosowanie lub zastosowania: Żaluzje zewnętrzne (rolety nadstawne)

3. Producent: PORTOS TR7 spółka z ograniczoną odpowiedzialnością spółka komandytowa

4. Upoważniony przedstawiciel: Nie dotyczy

5. System(-y) oceny i weryfikacji stałości właściwości użytkowych: 4

6.

a) Norma zharmonizowana: PN-EN 13659
PN-EN 1932:2013-09

Jednostka lub jednostki notyfikowane: Nie dotyczy

b) Europejski dokument oceny Nie dotyczy

Europejska ocena techniczna Nie dotyczy

Jednostka ds. oceny technicznej Nie dotyczy

Jednostka lub jednostki notyfikowane Nie dotyczy

7. Deklarowane właściwości użytkowe:

Zasadnicza charakterystyka	Wynik badania / Właściwość użytkowa	Dokument odniesienia
Odporność na obciążenie wiatrem	spełnia wymagania przy szerokości S wraz z prowadnicami jak dla: **S≤2,7 m - klasy 2** **S≤2,4 m - klasy 3** **S≤2,0 m - klasy 4** **S≤1,7 m - klasy 5** **S≤1,5 m - klasy 6** **S≤1,3 m - klasy 6**	PN-EN 13659 PN-EN 1932:2013-09

8. Odpowiednia dokumentacja techniczna lub specjalna dokumentacja techniczna: Nie dotyczy

Właściwości użytkowe określonego powyżej wyrobu są zgodne z zestawem deklarowanych właściwości użytkowych. Niniejsza deklaracja właściwości użytkowych wydana zostaje zgodnie z rozporządzeniem (UE) nr 305/2011 na wyłączną odpowiedzialność producenta określonego powyżej.

WŁAŚCICIEL
Tomasz Szukalski

W imieniu producenta podpisał(-a):

Tomasz Szukalski
Właściciel
Kalisz, 07.01.2020

DEKLARACJA WŁAŚCIWOŚCI UŻYTKOWYCH

Nr. **001/2019**

1. Niepowtarzalny kod identyfikacyjny typu wyrobu: Żaluzje zewnętrzne - ST2000®, RL2000®, OS2000®, OL2000®, IT2000®.

2. Zamierzone zastosowanie lub zastosowania: Żaluzje zewnętrzne

3. Producent: PORTOS TR7 spółka z ograniczoną odpowiedzialnością spółka komandytowa

4. Upoważniony przedstawiciel: Nie dotyczy

5. System(-y) oceny i weryfikacji stałości właściwości użytkowych: 4

6.

a) Norma zharmonizowana: EN 13659:2015-07
Jednostka lub jednostki notyfikowane: Nie dotyczy
b) Europejski dokument oceny Nie dotyczy
Europejska ocena techniczna Nie dotyczy
Jednostka ds. oceny technicznej Nie dotyczy
Jednostka lub jednostki notyfikowane Nie dotyczy

7. Deklarowane właściwości użytkowe:

Zasadnicza charakterystyka	Wynik badania / Właściwość użytkowa	Dokument odniesienia
Odporność na obciążenie wiatrem	spełnia wymagania przy szerokości S w świetle prowadnic jak dla: **S≤2,7 m - klasy 2** **S≤2,4 m - klasy 3** **S≤2,0 m - klasy 4** **S≤1,7 m - klasy 5** **S≤1,5 m - klasy 6** **S≤1,3 m - klasy 6**	PN-EN 13659:2015-07

8. Odpowiednia dokumentacja techniczna lub specjalna dokumentacja techniczna: Nie dotyczy

Właściwości użytkowe określonego powyżej wyrobu są zgodne z zestawem deklarowanych właściwości użytkowych. Niniejsza deklaracja właściwości użytkowych wydana zostaje zgodnie z rozporządzeniem (UE) nr 305/2011 na wyłączną odpowiedzialność producenta określonego powyżej.

WŁAŚCICIEL
Tomasz Szukalski

W imieniu producenta podpisał(-a):

Tomasz Szukalski
Właściciel
Kalisz, 02.12.2019

Zertifikat *Certificate*

TÜVRheinland

Zertifikat Nr. *Certificate No.*
R 50136259

Blatt *Page*
0001

Ihr Zeichen *Client Reference*	**Unser Zeichen** *Our Reference*	**Ausstellungsdatum**	*Date of Issue (day/mo/yr)*
Ilona	01-LJY- 15025160 013	11.09.2008	

Genehmigungsinhaber *License Holder*
Portos Renata, Tomasz Szukalscy
Spolka Jawna, ul.Zlota 71
62-800 Kalisz
Poland

Fertigungsstätte *Manufacturing Plant*
01-JWY-15025160 001

Prüfzeichen *Test Mark*

TÜV Rheinland Product Safety — BAUART GEPRÜFT / TYPE APPROVED

Geprüft nach *Tested acc. to*
EN 60335-2-97:2006
EN 60335-1:2002+A1+A11+A12+A2

Zertifiziertes Produkt **(Geräteidentifikation)** *Certified Product* *(Product Identification)*

Lizenzentgelte - Einheit *License Fee - Unit*

Motor (Motor-drives for Rolling Equipment)

Type Designation:	Rated Power Input:	Rated Torque:	
40/08	98W	6Nm	5
40/10	121W	10Nm	1
60/08	112W	10Nm	1
60/10	112W	10Nm	1
60/1,3	145W	20Nm	1
60/20	145W	20Nm	1
60/2	191W	30Nm	1
60/30	191W	30Nm	1
60/3	170W	40Nm	1
60/50	191W	50Nm	1
60/08 NHK	112W	10Nm	1
60/1,3 NHK	145W	20Nm	1
60/2 NHK	191W	30Nm	1
60/40	170W	40Nm	1
60/40 NHK	170W	40Nm	1

Continued on page 0002

19

Dem Zertifikat liegt unsere Prüf- und Zertifizierungsordnung zugrunde.
Das Produkt entspricht den o.g. Anforderungen, die Herstellung wird überwacht.
This certificate is based on our Testing and Certification Regulation. The product fulfills above mentioned requirements, the production is subject to surveillance.

TÜV Rheinland Product Safety GmbH — TÜVRheinland — Zertifizierungsstelle

Zertifizierungsstelle

TÜV Rheinland Product Safety GmbH, Am Grauen Stein, D-51105 Köln
Tel.: (+49/221)8 06 - 13 71 e-mail: cert-validity@de.tuv.com
Fax: (+49/221)8 06 - 39 35 http://www.tuv.com/safety

Dipl.-Ing. M. Scholz

Zertifikat *Certificate*

TÜVRheinland

Zertifikat Nr. *Certificate No.*
R 50136259

Blatt *Page*
0002

Ihr Zeichen *Client Reference*	**Unser Zeichen** *Our Reference*	**Ausstellungsdatum**	*Date of Issue (day/mo/yr)*
Ilona	01-LJY- 15025160 013	11.09.2008	

Genehmigungsinhaber *License Holder*
Portos Renata, Tomasz Szukalscy
Spolka Jawna, ul.Zlota 71
62-800 Kalisz
Poland

Fertigungsstätte *Manufacturing Plant*
01-JWY-15025160 001

Prüfzeichen *Test Mark*

TÜV Rheinland Product Safety — BAUART GEPRÜFT / TYPE APPROVED

Geprüft nach *Tested acc. to*
EN 60335-2-97:2006
EN 60335-1:2002+A1+A11+A12+A2

Zertifiziertes Produkt **(Geräteidentifikation)** *Certified Product* *(Product Identification)*

Lizenzentgelte - Einheit *License Fee - Unit*

Motor (Motor-drives for Rolling Equipment)

Continuation from page 0001

Type Designation:	Rated Power Input:	Rated Torque:	
60/3 NHK	170W	40Nm	1
60/50 NHK	191W	50Nm	1
70/60	272W	60Nm	1
70/80	298W	80Nm	1
70/100	305W	100Nm	1
70/60 NHK	272W	60Nm	1
70/80 NHK	298W	80Nm	1
70/100 NHK	305W	100Nm	1
(PORTOS)			

Rated Voltage : AC 230V; 50Hz
Protection Class : I
Rated Operation Time: 4min
Degree of Protection: IP44
Ambient Temperature : 40°C
The labelling requirements acc. to EU Directive 2001/95 have to be observed for distribution within the EEA.

8

Dem Zertifikat liegt unsere Prüf- und Zertifizierungsordnung zugrunde. Das Produkt entspricht den o.g. Anforderungen, die Herstellung wird überwacht. This certificate is based on our Testing and Certification Regulation. The product fulfills above mentioned requirements, the production is subject to surveillance.

TÜV Rheinland Product Safety GmbH Zertifizierungsstelle

Zertifizierungsstelle

TÜV Rheinland Product Safety GmbH, Am Grauen Stein, D-51105 Köln
Tel.: (+49/221)8 06 - 13 71 e-mail: cert-validity@de.tuv.com
Fax: (+49/221)8 06 - 39 35 http://www.tuv.com/safety

Dipl.-Ing. M. Scholz

Dowód

Obliczanie współczynnika przenikania ciepła

Sprawozdanie z badań
Nr 13-001431-PR02
(PB-E01-06-de-02)

ROSENHEIM

Zleceniodawca ,	PORTOS ul. Złota 71 62-800 Kalisz Polska
Produkt	Skrzynka rolety z tworzywa sztucznego
Oznaczenie	System:TL1000/160
Detale produktu mające wpływ na właściwości eksploatacyjne	Materiał polichlorek winylu (PVC-U) twardy; szerokość widoku B w mm 164; głębokość konstrukcyjna w mm 253; wkładka izolacyjna; materiał ekspanowany polistyrenzdolność przewodzenia ciepła w W/(m K) 0,038; szczelina wylotowa; wymiary w mm e_{tot} = 12; system uszczelek z uszczelką szczotkową wewnątrz i od zewnątrz; powietrze w skrzynce lekko wentylowana ($e_{tot} \leq 35$ mm / $e_1 + e_3 \geq 2$ mm); panel zastępczy ramy okna; materiał adiabatyczny; grubość w mm 70
Cechy szczególne	-

Wynik

Obliczanie współczynnik przenikania ciepła wg EN ISO 10077-2:2012-02

U_{sb} = 1,1 W/(m²K)

Wg. informacji zleceniodawcy współczynnik przenikania ciepła U_{sb} został obliczony adiabatycznie w sposób odbiegający od normy EN ISO 10077-2 , uwarunkowany systemem na podstawie panelu zastępczego o grubości 70 mm (zamiast 60 mm).

ift Rosenheim
02.03.2015

Manuel Demel, M.BP. Dipl.-Ing. (FH)
Deputy Head of Testing Department
Building Physics

Maurice Mayer, Dipl.-Ing. (FH)
Operating Testing Officer
Building Physics

Podstawy *)

EN ISO 10077-2:2012-02

SG 06-obowiązujący
NB-CPD/SG06/11/083 2011-09

*) i odpowiednie wersje narodowe (np. DIN EN)

Sprawozdanie z badań nr 13-001431-PR02 (PB-E01-06-de-02) z dnia 19.02.2015

(14-004005-PR05)

Rysunek

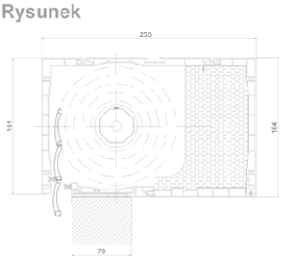

Wskazówka dot. zastosowania

Sprawozdanie z badań służy jako dowód współczynnika przenikania ciepła.

Zakres ważności

Wymienione dane i wyniki odnoszą się wyłącznie do badanej i opisanej próbki.

Niniejsze badanie/ocena nie jest podstawą do oceny innych właściwości niniejszej konstrukcji mających wpływ na jej właściwości eksploatacyjne i jakość.

Wskazówki dot. publikacji

Obowiązuje "Instrukcja dot. korzystania z dokumentacji z badań ift". Stronę tytułową można stosować jako streszczenie.

Treść

Dowód obejmuje w sumie 5 stron i załącznik (1 strona).

Dowód

Obliczanie współczynnika przenikania ciepła

Sprawozdanie z badań
Nr 13-001431-PR03
(PB-E01-06-de-02)

ROSENHEIM

Zleceniodawca ,	PORTOS ul. Złota 71 62-800 Kalisz Polska
Produkt	Skrzynka rolety z tworzywa sztucznego
Oznaczenie	System:TL1000/200
Detale produktu mające wpływ na właściwości eksploatacyjne	Materiał polichlorek winylu (PVC-U) twardy; szerokość widoku B w mm 203; głębokość konstrukcyjna w mm 253; wkładka izolacyjna; materiał ekspanowany polistyrenzdolność przewodzenia ciepła w W/(m K) 0,038; szczelina wylotowa; wymiary w mm e_{tot} = 14; system uszczelek z uszczelką szczotkową wewnątrz i od zewnątrz; powietrze w skrzynce lekko wentylowana (e_{tot} ≤ 35 mm / e_1 + e_3 ≥ 2 mm); panel zastępczy ramy okna; materiał adiabatyczny; grubość w mm 70
Cechy szczególne	-

Wynik

Obliczanie współczynnik przenikania ciepła wg EN ISO 10077-2:2012-02

U_{sb} = 1,2 W/(m²K)

Wg. informacji zleceniodawcy współczynnik przenikania ciepła U_{sb} został obliczony adiabatycznie w sposób odbiegający od normy EN ISO 10077-2 , uwarunkowany systemem na podstawie panelu zastępczego o grubości 70 mm (zamiast 60 mm).

ift Rosenheim
02.03.2015

Manuel Demel, M.BP. Dipl.-Ing. (FH)
Deputy Head of Testing Department
Building Physics

Maurice Mayer, Dipl.-Ing. (FH)
Operating Testing Officer
Building Physics

Podstawy *)

EN ISO 10077-2:2012-02

SG 06-obowiązujący NB-CPD/SG06/11/083 2011-09

*) i odpowiednie wersje narodowe (np. DIN EN)

Sprawozdanie z badań nr 13-001431-PR03 (PB-E01-06-de-02) z dnia 19.02.2015

(14-004005-PR06)

Rysunek

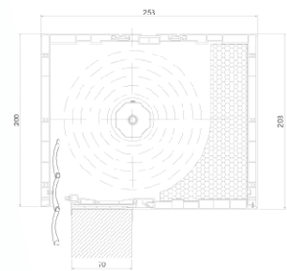

Wskazówka dot. zastosowania

Sprawozdanie z badań służy jako dowód współczynnika przenikania ciepła.

Zakres ważności

Wymienione dane i wyniki odnoszą się wyłącznie do badanej i opisanej próbki.

Niniejsze badanie/ocena nie jest podstawą do oceny innych właściwości niniejszej konstrukcji mających wpływ na jej właściwości eksploatacyjne i jakość.

Wskazówki dot. publikacji

Obowiązuje "Instrukcja dot. korzystania z dokumentacji z badań ift". Stronę tytułową można stosować jako streszczenie.

Treść

Dowód obejmuje w sumie 5 stron i załącznik (1 strona).

Dowód

Obliczanie współczynnika przenikania ciepła

Sprawozdanie z badań
Nr 13-001431-PR06
(PB-E01-06-de-02)

ROSENHEIM

Zleceniodawca ,	PORTOS ul. Złota 71 62-800 Kalisz Polska
Produkt	Skrzynka rolety z tworzywa sztucznego
Oznaczenie	System:TL1000/200
Detale produktu mające wpływ na właściwości eksploatacyjne	Materiał polichlorek winylu (PVC-U) twardy; szerokość widoku B w mm 203; głębokość konstrukcyjna w mm 253; wkładka izolacyjna; materiał ekspanowany polistyren "PRO-LAMBDA" zdolność przewodzenia ciepła w W/(m K) 0,032; szczelina wylotowa; wymiary w mm e_{tot} = 14; system uszczelek z uszczelką szczotkową wewnątrz i od zewnątrz; powietrze w skrzynce lekko wentylowana ($e_{tot} \leq 35$ mm / $e_1 + e_3 \geq 2$ mm); panel zastępczy ramy okna; materiał adiabatyczny; grubość w mm 70
Cechy szczególne	-

Wynik

Obliczanie współczynnik przenikania ciepła wg EN ISO 10077-2:2012-02

U_{sb} = 1,2 W/(m²K)

Wg. informacji zleceniodawcy współczynnik przenikania ciepła U_{sb} został obliczony adiabatycznie w sposób odbiegający od normy EN ISO 10077-2 , uwarunkowany systemem na podstawie panelu zastępczego o grubości 70 mm (zamiast 60 mm).

ift Rosenheim
02.03.2015

Manuel Demel, M.BP. Dipl.-Ing. (FH)
Deputy Head of Testing Department
Building Physics

Maurice Mayer, Dipl.-Ing. (FH)
Operating Testing Officer
Building Physics

Podstawy *)

EN ISO 10077-2:2012-02

SG 06-obowiązujący
NB-CPD/SG06/11/083 2011-09

*) i odpowiednie wersje narodowe (np. DIN EN)

Sprawozdanie z badań nr 13-001431-PR06 (PB-E01-06-de-02) z dnia 19.02.2015

(14-004055-PR06)

Rysunek

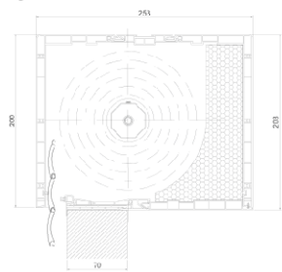

Wskazówka dot. zastosowania

Sprawozdanie z badań służy jako dowód współczynnika przenikania ciepła.

Zakres ważności

Wymienione dane i wyniki odnoszą się wyłącznie do badanej i opisanej próbki.

Niniejsze badanie/ocena nie jest podstawą do oceny innych właściwości niniejszej konstrukcji mających wpływ na jej właściwości eksploatacyjne i jakość.

Wskazówki dot. publikacji

Obowiązuje "Instrukcja dot. korzystania z dokumentacji z badań ift". Stronę tytułową można stosować jako streszczenie.

Treść

Dowód obejmuje w sumie 5 stron i załącznik (1 strona).

Dowód

Obliczanie współczynnika przenikania ciepła

Sprawozdanie z badań
Nr 13-001431-PR04
(PB-E01-06-de-02)

ROSENHEIM

Zleceniodawca ,	PORTOS ul. Złota 71 62-800 Kalisz Polska
Produkt	Kaseta rolety z tworzywa sztucznego z dodatkową wkładką izolacyjną
Oznaczenie	System TL1000/200
Detale produktu mające wpływ na właściwości eksploatacyjne	Materiał polichlorek winylu (PVC-U) twardy; szerokość widoku B w mm 203; głębokość konstrukcyjna w mm 253; wkładka izolacyjna; materiał ekspanowany polistyren zdolność przewodzenia ciepła w W/(m K) 0,038; szczelina wylotowa; wymiary w mm e_{tot} = 14; system uszczelek z uszczelką szczotkową wewnątrz i od zewnątrz; powietrze w skrzynce lekko wentylowana ($e_{tot} \leq 35$ mm / $e_1 + e_3 \geq 2$ mm); panel zastępczy ramy okna; materiał adiabatyczny; grubość w mm 70
Cechy szczególne	-

Wynik

Obliczanie współczynnik przenikania ciepła wg EN ISO 10077-2:2012-02

U_{sb} = 0,95 W/(m²K)

Wg. informacji zleceniodawcy współczynnik przenikania ciepła U_{sb} został obliczony adiabatycznie w sposób odbiegający od normy EN ISO 10077-2 , uwarunkowany systemem na podstawie panelu zastępczego o grubości 70 mm (zamiast 60 mm).

ift Rosenheim
02.03.2015

Konrad Huber, dypl. inż. (FH)
Kierownik laboratorium badawczego
fizyka budowlana

Maurice Mayer, dypl. inż. (FH)
Badający inżynier
fizyka budowlana

Podstawy *)

EN ISO 10077-2:2012-02

SG 06-obowiązujący NB-CPD/SG06/11/083 2011-09

*) i odpowiednie wersje narodowe (np. DIN EN)

Sprawozdanie z badań nr 13-001431-PR04 (PB-E01-06-de-02) z dnia 19.02.2015

(14-004005-PR07)

Rysunek

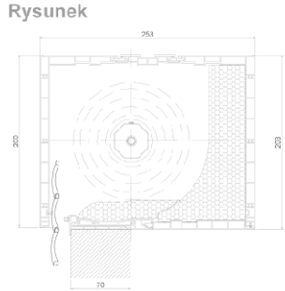

Wskazówka dot. zastosowania

Sprawozdanie z badań służy jako dowód współczynnika przenikania ciepła.

Zakres ważności

Wymienione dane i wyniki odnoszą się wyłącznie do badanej i opisanej próbki.

Niniejsze badanie/ocena nie jest podstawą do oceny innych właściwości niniejszej konstrukcji mających wpływ na jej właściwości eksploatacyjne i jakość.

Wskazówki dot. publikacji

Obowiązuje "Instrukcja dot. korzystania z dokumentacji z badań ift". Stronę tytułową można stosować jako streszczenie.

Treść

Dowód obejmuje w sumie 5 stron i załącznik (1 strona).

Dowód

Obliczanie współczynnika przenikania ciepła

Sprawozdanie z badań
Nr 13-001431-PR07
(PB-E01-06-de-02)

ROSENHEIM

Zleceniodawca ,	PORTOS ul. Złota 71 62-800 Kalisz Polska
Produkt	Kaseta rolety z tworzywa sztucznego z dodatkową wkładką izolacyjną
Oznaczenie	System: TL1000/200
Detale produktu mające wpływ na właściwości eksploatacyjne	Materiał polichlorek winylu (PVC-U) twardy; szerokość widoku B w mm 203; głębokość konstrukcyjna w mm 253; wkładka izolacyjna; materiał ekspanowany polistyren "PRO-LAMBDA" zdolność przewodzenia ciepła w W/(m K) 0,032; szczelina wylotowa; wymiary w mm e_{tot} = 14; system uszczelek z uszczelką szczotkową wewnątrz i od zewnątrz; powietrze w skrzynce lekko wentylowana ($e_{tot} \leq 35$ mm / $e_1 + e_3 \geq 2$ mm); panel zastępczy ramy okna; materiał adiabatyczny; grubość w mm 70
Cechy szczególne	-

Wynik

Obliczanie współczynnik przenikania ciepła wg EN ISO 10077-2:2012-02

U_{sb} = 0,87 W/(m²K)

Wg. informacji zleceniodawcy współczynnik przenikania ciepła U_{sb} został obliczony adiabatycznie w sposób odbiegający od normy EN ISO 10077-2 , uwarunkowany systemem na podstawie panelu zastępczego o grubości 70 mm (zamiast 60 mm).

Podstawy *)

EN ISO 10077-2:2012-02

SG 06-obowiązujący NB-CPD/SG06/11/083 2011-09

*) i odpowiednie wersje narodowe (np. DIN EN)

Sprawozdanie z badań nr 13-001431-14-003107 (PB-E01-06-de-02) z dnia 19.02.2015

(14-004005-PR09)

Rysunek

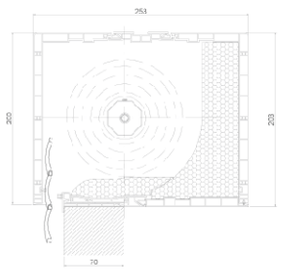

Wskazówka dot. zastosowania

Sprawozdanie z badań służy jako dowód współczynnika przenikania ciepła.

Zakres ważności

Wymienione dane i wyniki odnoszą się wyłącznie do badanej i opisanej próbki.

Niniejsze badanie/ocena nie jest podstawą do oceny innych właściwości niniejszej konstrukcji mających wpływ na jej właściwości eksploatacyjne i jakość.

Wskazówki dot. publikacji

Obowiązuje "Instrukcja dot. korzystania z dokumentacji z badań ift". Stronę tytułową można stosować jako streszczenie.

Treść

Dowód składa się z 5 stron i załącznik (1 strona)

ift Rosenheim
02.03.2015

Manuel Demel, M.BP. Dipl.-Ing. (FH)
Deputy Head of Testing Department
Building Physics

Maurice Mayer, Dipl.-Ing. (FH)
Operating Testing Officer
Building Physics

Instytut Techniki Budowlanej
Jednostka notyfikowana nr 1488 | Członek EOTA | Certyfikaty akredytacji PCA nr: AB 023, AC 020, AC 072, AP 113
00-611 Warszawa | ul. Filtrowa 1 | tel. 22 8250471 | Fax 22 8255286 | Dyrektor: tel. 22 8251303| 22 8252885 | fax 22 8257730|
02-656 Warszawa | ul. Ksawerów 21 | tel. 22 8431471 | fax 22 8432931 |www.itb.pl | KRS: 0000158785 |

Zakład Fizyki Cieplnej, Akustyki i Środowiska
ul. Ksawerów 21, 02-656 Warszawa
tel.: 22 5664 133; fizyka@itb.pl
Pracownia Fizyki Cieplnej
tel.: 22 5664 269; fizyka@itb.pl
Pracownia Energii i Środowiska
tel.: 22 5664 272; fizyka-srodowisko@itb.pl
Pracownia Akustyki
tel.: 22 5664 311; akustyka@itb.pl
Filia w Katowicach
al. W. Korfantego 191, 40-153 Katowice
tel.: 32 7302 925; akustyka@itb.pl

Warszawa, 15.07.2016 r.

PORTOS Renata i Tomasz Szukalscy Spółka Jawna
ul. Złota 71
62-800 KALISZ

Wasz znak:

W korespondencji prosimy podawać poniższy znak:
NZF-03309R:24/JA/16

DOTYCZY: LZF00-01619/16/Z00NZF

OBIEKT BADAŃ: Skrzynka żaluzji z PCV (TP1000K)

WYNIK BADAŃ: Współczynnik przenikania ciepła skrzynki żaluzji z PCV (TP1000K), pokazanej na rysunku, obliczony wg PN-EN ISO 10077-2:2012, o wymiarach (H x T) 220 x 255 mm jest równy:

$$U_{sb} = 0{,}75\ W/(m^2 \cdot K)$$

DOKUMENT ŹRÓDŁOWY: LZF00-01619/16/Z00NZF

TP1000K

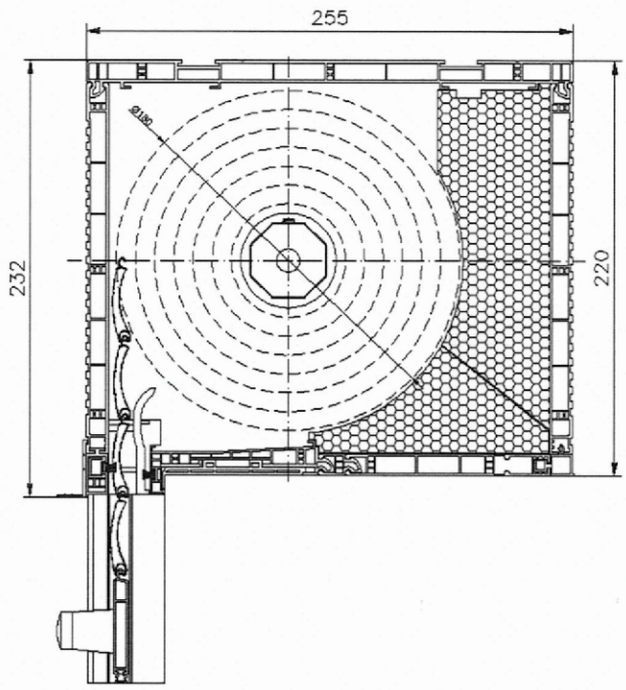

Z-ca KIEROWNIKA
Zakładu Fizyki Cieplnej, Akustyki i Środowiska
dr Barbara Pietruszka

Nr sprawy wg RWA: NZF-413-186/2016

Instytut Techniki Budowlanej
Jednostka notyfikowana nr 1488 | Członek EOTA | Certyfikaty akredytacji PCA nr: AB 023, AC 020, AC 072, AP 113
00-611 Warszawa | ul. Filtrowa 1 | tel. 22 8250471 | Fax 22 8255286 | Dyrektor: tel. 22 8251303| 22 8252885 | fax 22 8257730|
02-656 Warszawa | ul. Ksawerów 21 | tel. 22 8431471 | fax 22 8432931 |www.itb.pl | KRS: 0000158785 |

Zakład Fizyki Cieplnej, Akustyki i Środowiska
ul. Ksawerów 21, 02-656 Warszawa
tel.: 22 5664 133; fizyka@itb.pl
Pracownia Fizyki Cieplnej
tel.: 22 5664 269; fizyka@itb.pl
Pracownia Energii i Środowiska
tel.: 22 5664 272; fizyka-srodowisko@itb.pl
Pracownia Akustyki
tel.: 22 5664 311; akustyka@itb.pl
Filia w Katowicach
al. W. Korfantego 191, 40-153 Katowice
tel.: 32 7302 925; akustyka@itb.pl

Warszawa, 15.07.2016 r.

PORTOS Renata i Tomasz Szukalscy Spółka Jawna
ul. Złota 71
62-800 KALISZ

Wasz znak:

W korespondencji prosimy podawać poniższy znak:
NZF-03309R:25/JA/16

DOTYCZY: LZF00-01619/16/Z00NZF

OBIEKT BADAŃ: Skrzynka żaluzji z PCV (TP1000K z dodatkową wkładką)

WYNIK BADAŃ: Współczynnik przenikania ciepła skrzynki żaluzji z PCV (TP1000K z dodatkową wkładką), pokazanej na rysunku, obliczony wg PN-EN ISO 10077-2:2012, o wymiarach (H x T) 220 x 255 mm jest równy:

$$U_{sb} = 0{,}72\ W/(m^2 \cdot K)$$

DOKUMENT ŹRÓDŁOWY: LZF00-01619/16/Z00NZF

TP1000K Z DODATKOWĄ WKŁADKĄ

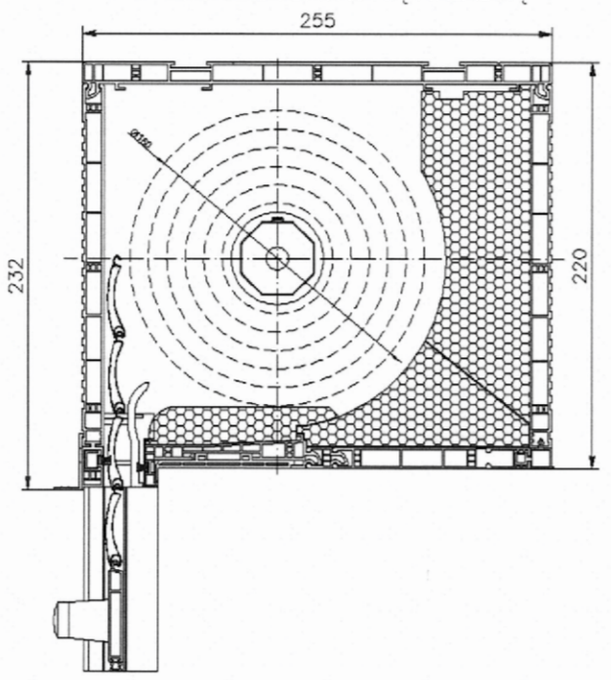

Z-ca KIEROWNIKA
Zakładu Fizyki Cieplnej, Akustyki i Środowiska
dr Barbara Pietruszka

Nr sprawy wg RWA: NZF-413-186/2016

Instytut Techniki Budowlanej
Jednostka notyfikowana nr 1488 | Członek EOTA | Certyfikaty akredytacji PCA nr: AB 023, AC 020, AC 072, AP 113
00-611 Warszawa | ul. Filtrowa 1 | tel. 22 8250471 | Fax 22 8255286 | Dyrektor: tel. 22 8251303| 22 8252885 | fax 22 8257730|
02-656 Warszawa | ul. Ksawerów 21 | tel. 22 8431471 | fax 22 8432931 |www.itb.pl | KRS: 0000158785 |

Zakład Fizyki Cieplnej, Akustyki i Środowiska
ul. Ksawerów 21, 02-656 Warszawa
tel.: 22 5664 133; fizyka@itb.pl
Pracownia Fizyki Cieplnej
tel.: 22 5664 269; fizyka@itb.pl
Pracownia Energii i Środowiska
tel.: 22 5664 272; fizyka-srodowisko@itb.pl
Pracownia Akustyki
tel.: 22 5664 311; akustyka@itb.pl
Filia w Katowicach
al. W. Korfantego 191, 40-153 Katowice
tel.: 32 7302 925; akustyka@itb.pl

Warszawa, 15.07.2016 r.

PORTOS Renata i Tomasz Szukalscy Spółka Jawna
ul. Złota 71
62-800 KALISZ

Wasz znak:

W korespondencji prosimy podawać poniższy znak:
NZF-03309R:27/JA/16

DOTYCZY: LZF00-01619/16/Z00NZF

OBIEKT BADAŃ: Skrzynka żaluzji z PCV (TP1000K z moskitierą bez dodatkowej wkładki)

WYNIK BADAŃ: Współczynnik przenikania ciepła skrzynki żaluzji z PCV (TP1000K z moskitierą bez dodatkowej wkładki), pokazanej na rysunku, obliczony wg PN-EN ISO 10077-2:2012, o wymiarach (H x T) 220 x 255 mm jest równy:

$$U_{sb} = 0{,}78\ W/(m^2 \cdot K)$$

DOKUMENT ŹRÓDŁOWY: LZF00-01619/16/Z00NZF

TP1000K Z MOSKITIERĄ BEZ DODATKOWEJ WKŁADKI

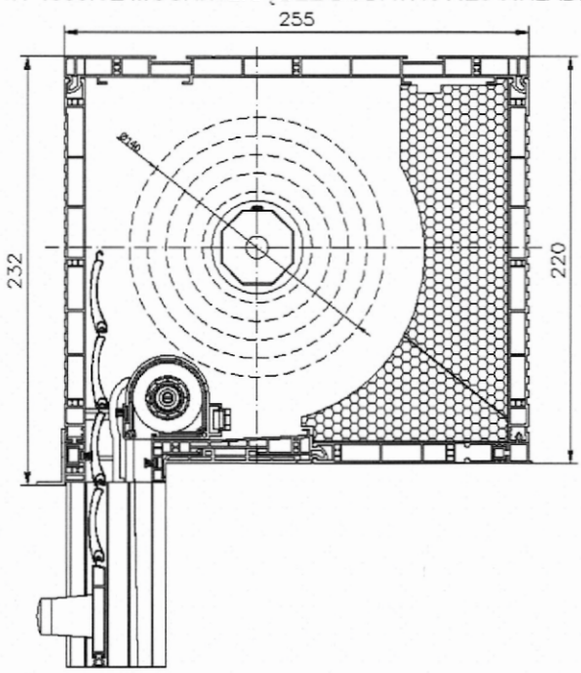

Z-ca KIEROWNIKA
Zakładu Fizyki Cieplnej, Akustyki i Środowiska
dr Barbara Pietruszka

Nr sprawy wg RWA: NZF-413-186/2016

Instytut Techniki Budowlanej
Jednostka notyfikowana nr 1488 | Członek EOTA | Certyfikaty akredytacji PCA nr: AB 023, AC 020, AC 072, AP 113
00-611 Warszawa | ul. Filtrowa 1 | tel. 22 8250471 | Fax 22 8255286 | Dyrektor: tel. 22 8251303| 22 8252885 | fax 22 8257730|
02-656 Warszawa | ul. Ksawerów 21 | tel. 22 8431471 | fax 22 8432931 |www.itb.pl | KRS: 0000158785 |

Zakład Fizyki Cieplnej, Akustyki i Środowiska
ul. Ksawerów 21, 02-656 Warszawa
tel.: 22 5664 133; fizyka@itb.pl
Pracownia Fizyki Cieplnej
tel.: 22 5664 269; fizyka@itb.pl
Pracownia Energii i Środowiska
tel.: 22 5664 272; fizyka-srodowisko@itb.pl
Pracownia Akustyki
tel.: 22 5664 311; akustyka@itb.pl
Filia w Katowicach
al. W. Korfantego 191, 40-153 Katowice
tel.: 32 7302 925; akustyka@itb.pl

Warszawa, 15.07.2016 r.

PORTOS Renata i Tomasz Szukalscy Spółka Jawna
ul. Złota 71
62-800 KALISZ

Wasz znak:

W korespondencji prosimy podawać poniższy znak:
NZF-03309R:26/JA/16

DOTYCZY: LZF00-01619/16/Z00NZF

OBIEKT BADAŃ: Skrzynka żaluzji z PCV (TP1000K z moskitierą, z dodatkową wkładką)

WYNIK BADAŃ: Współczynnik przenikania ciepła skrzynki żaluzji z PCV (TP1000K z moskitierą, z dodatkową wkładką), pokazanej na rysunku, obliczony wg PN-EN ISO 10077-2:2012, o wymiarach (H x T) 220 x 255 mm jest równy:

$$U_{sb} = 0{,}74\ W/(m^2 \cdot K)$$

DOKUMENT ŹRÓDŁOWY: LZF00-01619/16/Z00NZF

TP1000K Z MOSKITIERĄ Z DODATKOWĄ WKŁADKĄ

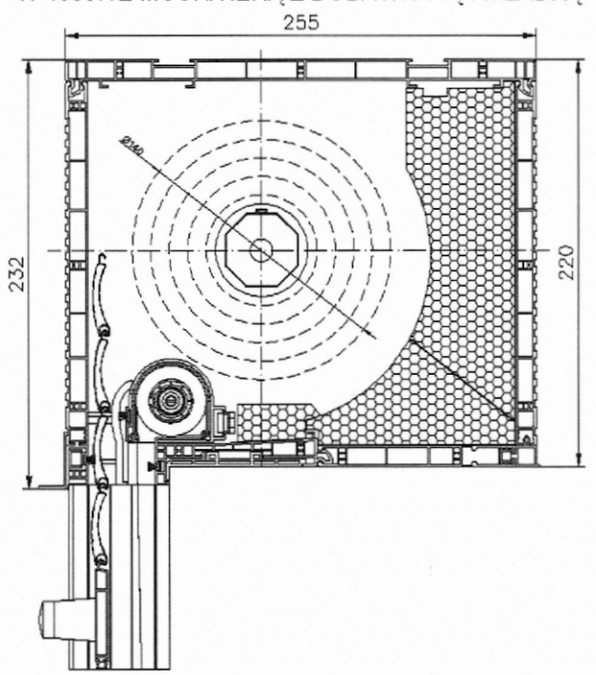

Z-ca KIEROWNIKA
Zakładu Fizyki Cieplnej, Akustyki i Środowiska
dr Barbara Pietruszka

Nr sprawy wg RWA: NZF-413-186/2016

ROLETY NADSTAWNE

CC1000®

TL1000®

TP1000K®

TP1000K® Z MOSKITIERĄ

MX1200®

SN5000® BEZ/Z MOSKITIERĄ

ZAMÓWIENIE NA ROLETY NADSTAWNE : do profilu okiennego ..... profil adaptacyjny TP1000K®:

Zamówienie dotyczy rolet CC1000®. W przypadku zamówienia rolet TL1000®, TP1000K®, TP1000K® Z MOSKITIERĄ należy zaznaczyć odpowiednie pole na druku zamówienia znakiem "X"

☐ NPS-010 + NPL-020
☐ NPS-011

nr: *z dnia:*
/pieczęć zamawiającego/

termin dostawy:
adres dostawy (jeżeli inny niż zamawiającego):

rys. 1

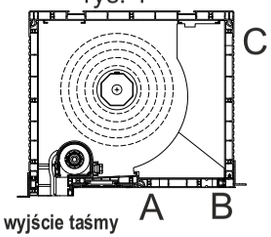

wyjście taśmy TP1000K

rys. 2

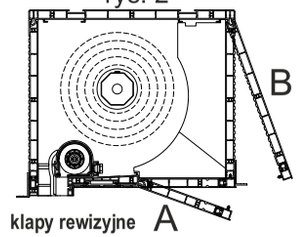

klapy rewizyjne TP1000K

☐ CC1000®
☐ TL1000®
☐ TP1000K®
☐ TP1000K® Z MOSKITIERĄ

UWAGA! Ogólne warunki sprzedaży i dostaw (str. 1) stanowią integralną część niniejszego zamówienia

Lp	Ilość	Rozmiar rolety [cm] (łącznie ze skrzynką i prowadnicami)		szerokość moskitiery dot. tylko TP1000K (podział)	rozmiar skrzynki [mm]	pogłębienie skrzynki (dot. tylko TP1000K)	wyjście taśmy A,B lub C (rys. 1), kardana dot. tylko TP1000K	rodzaj prowadnic (PVC/ALU, pojedyncze /podwójne) - ALU dot. tylko TP1000K	kąt cięcia prowadnic PVC (od 0 do 45°)	miejsce klapy rewiz. A lub B dot. tylko TP1000K (rys. 2)	kolor skrzynki		kolor klapy rewiz.(dot. tylko TL1000, TP1000K)	kolor prowadnic	rodzaj profilu pancerza	kolor profilu pancerza wg wzornika	kolor listwy dolnej	MOSKITIERA		NAPĘD					OBSŁUGA (patrząc od wewnątrz)		Kolor listwy tynkowej (TL1000, TP1000K)		Uwagi: np. kolor zwijacza, taśmy elementy dodatkowe: rygle, przełączniki, piloty zaślepki
		szerokość	wysokość								wew.	zew.						kolor siatki	kolor listwy dolnej	ręczny: taśma	ręczny: zwijacz korbowy	ręczny: korba z przegubem Kardana	sprężyna + zamek + uchwyty	silnik	L	P	zew.	wew.	
1																														
2																														
3																														
4																														
5																														
6																														
7																														
8																														
9																														
10																														

Uwagi, szkice (widok od wewnątrz) - przykłady zestawów roletowych wraz z szkicami - str. 3.7

Przed przystąpieniem do wypełniania druku prosimy zapoznać się z objaśnieniami.
UWAGA: Samodzielne zmiany treści druku zamówienia mogą doprowadzić do błędnej realizacji zamówienia. Reklamacje tego typu nie będą uwzględniane.
Rolety o wymiarach poniżej/powyżej zamieszczonych w cenniku produkowane są wyłącznie na odpowiedzialność firmy zamawiającej i nie będą objęte gwarancją.
Oświadczam, że przekazuje Państwu dane osobowe osoby fizycznej w celu realizacji zamówienia na podstawie zgody na przetwarzanie danych osobowych zgodnie z Rozporządzeniem Parlamentu Europejskiego i Rady (UE) 2016/679 z dnia 27 kwietnia 2016 roku.
Wysłanie druku zamówień jest jednoznaczne z zaakceptowaniem Ogólnych Warunków Sprzedaży i Dostaw PORTOS TR7 dostępnych w Cenniku Rolet lub pod adresem https://portosrolety.pl/download/ogolnewarunki_pl.pdf

OBJAŚNIENIA DO ZAMÓWIENIA NA ROLETY NADSTAWNE PORTOS - CC1000, TL1000, TP1000K, TP1000K Z MOSKITIERĄ

1. Proszę podać rodzaj profilu okiennego w celu dobrania odpowiedniej adaptacji - brak określenia profilu okiennego uznamy za zamówienie adaptera UNIWERSALNEGO. W przypadku systemu TP1000K należy zaznaczyć znakiem „**X**" odpowiedni profil adaptacyjny. Brak zaznacznia uznawany jest za zamówienie profilu adaptacyjnego NPS-010.
2. Podać numer i datę złożenia zamówienia oraz pożądany termin dostawy.
3. Jeżeli ustalono inny niż firmowy adres dostawy rolet proszę go wpisać.
4. Zamówienie dotyczy rolet CC1000 w przypadku zamówienia rolet TL1000, TP1000K, TP1000K Z MOSKITIERĄ należy zaznaczyć odpowiednie pole na druku zamówienia znakiem "**X**"

	1	2	3	4	5	6	7	8	9	10		11	12	13	14	15	16	17	18	19	20	21	22	23		24		25
Ilość	Rozmiar rolety [cm] (łącznie ze skrzynką i prowadnicami)		szerokość moskitiery dot. tylko TP1000K (podział)	rozmiar skrzynki [mm]	pogłębienie skrzynki (dot. tylko TP1000K)	wyjście taśmy A,B lub C (rys. 1), kardana dot. tylko TP1000K	rodzaj prowadnic (PVC/ALU, pojedyncze /podwójne)	kąt cięcia prowadnic PVC (od 0 do 45°)	miejsce klapy rewiz. A lub B dot. tylko TP1000K (rys. 2)	kolor skrzynki		kolor klapy rewiz.(dot. tylko TL1000, TP1000K)	kolor prowadnic	rodzaj profilu pancerza	kolor profilu pancerza wg wzornika	kolor listwy dolnej	MOSKITIERA		NAPĘD					OBSŁUGA (patrząc od wewnątrz)		Kolor listwy tynkowej (TL1000, TP1000K)		Uwagi: np. kolor zwijacza, taśmy elementy dodatkowe: rygle,przełączniki,piloty zaślepki
																			ręczny			sprężyna + zamek + uchwyty	silnik					
	szerokość	wysokość								wew.	zew.						kolor siatki	kolor listwy dolnej	taśma	zwijacz korbowy	korba z przegubem Kardana			L	P	zew.	wew.	

1. szerokość gotowej rolety (szerokość całkowita) z prowadnicami podana w **centymetrach**,
2. wysokość gotowej rolety (całkowita, łącznie ze skrzynką) w **centymetrach** (sposób wymiarowania rolety - str. 3.19)
3. podać szerokość oraz rozmieszczenie podziału moskitiery - dotyczy systemu TP1000K z pancerzem w całości oraz z moskitierą dzieloną. Wymiar należy określić licząc od krawędzi zewnętrznej do osi prowadnicy podziałowej oraz/lub między osiami prowadnic podziałowych. Wysokość moskitiery równa się wysokości rolety.
4. wysokość skrzynki w **milimetrach** , dobranej według tabel nawojowych. Za zwiększenie skrzynki doliczamy 5% ceny netto rolety (str. 3.7 - 3.13), jeżeli rozmiar skrzynki nie będzie określony, standardowo zostanie przyjęty z tabeli nawojów w poszczególnych skrzynkach,
5. podać wielkość pogłębienia skrzynki - +31 mm lub +62 mm (dot. tylko TP1000K).
6. wyjście taśmy, wpisać A, B lub C (dot. tylko TP1000K patrz rys. 1 tabela zamówień) oraz kardana A, B (dot. tylko TP1000K patrz katalog techniczny rolet TP1000K)
7. określić rodzaj prowadnic pancerza - wpisać POJ (pojedyncze), PODW (podwójne) lub P/PD (pojedyncza+podwójna). W systemie TP1000K możliwe jest zastosowanie prowadnic aluminiowych. Należy wówczas wpisać ALU-POJ (aluminiowa pojedyńcza) ALU-PD (aluminiowa podwójna) lub ALU-P/PD (aluminiowa pojedyncza+podwójna)
8. wpisać kąt cięcia prowadnic PVC od 0 - 45°
9. sposób otwierania klapy rewizyjnej, wpisać A lub B (dot. tylko TP1000K patrz rys. 2 tabela zamówień)
10. kolory (skrzynek): wew.-wewnątrz, zew.-zewnątrz,
    Dostępne opcje kolorów to: biała - **02**, oklejana (kolory oklein - okładka). CC1000 - przy zamówieniu skrzynki białej 02 a prowadnic w okleinie, zewnętrzna pokrywa rolety będzie gładka w kolorze białym.
    Przy kolorystyce jw. a dodatkowo w opcji z listwą tynkową pokrywa zewnętrzna będzie ryflowana, a w dolnej części będzie posiadała pasek 1,5 cm w okleinie prowadnic (wyjątek stanowi sk.135mm - pokrywa zewnętrza będzie gładka z paskiem w okleinie 1,5 cm w dolnej części).
    TL1000, TP1000K - przy zamówieniu skrzynki białej 02 a prowadnic lub pokrywy rewizyjnej w okleinie, zewnętrzna lub wewnętrzna pokrywa rolety będzie w dolnej części posiadała okleinę w takim samym kolorze o szerokości 1,5 cm. Z taką okleiną w systemie TL1000 występują tylko pokrywy ryflowane. W systemie TP1000K z taką okleiną dostępne są zarówno pokrywy gładkie jak i ryflowane.
11. kolor klapy rewizyjnej (dot. tylko TL1000). Dostępne opcje kolorów to: biała - **02**, okleina - patrz okładka
12. kolory (prowadnic): biała - **02**, oklejana (kolory oklein - patrz okładka)
13. wpisać wybrany profil: **PA - 39** (profil aluminiowy), **PA - 45** (profil aluminiowy), **PA - 52** (profil aluminiowy), **PVC - 37, PVC - 52** (PA - 52 oraz PVC - 52 dostępne tylko w systemie TP1000K - patrz tabele nawojowe)
14. oznaczenie koloru profilu **PA - 39, PA - 45, PA - 52, PVC - 37, PVC - 52 (według wzornika ostatnia strona okładka)** (jeżeli profil ma być bez perforacji w miejsce X w symbolu wpisać 1, np. 02 - biały perforowany, 102 - biały bez perforacji).

Uwaga! - profil bez perforacji jest stosowany standardowo w przypadku rolety ze sprężynowym mechanizmem podnoszenia (profil PVC występuje zawsze jako perforowany)

15. kolory listwy dolnej:
    - **01** - srebrny, **02** - biała, **03** - szary, **05** - beż, **08** - ciemny brąz, **09** - brąz, **16** - kość słoniowa , **23** - antracyt (standard bez dopłat),
    - inne kolory lakierowania zbliżone do koloru pancerza należy określić symbolem koloru profila (oprócz kolorów 22, 30, 48, 54) a kolory nietypowe wg tabeli RAL,
    - listwa dolna występuje również w okleinie (patrz lista kolorów oklein - okładka)
16. kolor siatki (dot. moskitiery) - **03** - szara i **20** - czarna
17. kolor listwy dolnej (dot. moskitiery) - **01** - srebrny, **02** - biała, **03** - szary, **05** - beż, **08** - ciemny brąz, **09** - brąz, **16** - kość słoniowa , **23** - antracyt (standard bez dopłat)
18. wybór napędu (proszę zaznaczyć „**X**" w kolumnie wybranego napędu):
    zwijacz taśmy (bez dopłaty) - dostępny w kolorze białym, brązowym, antracyt - jeżeli kolor zwijacza nie będzie określony standardowo zostanie przyjęty jako biały, z taśmą w kolorze szarym. W przypadku rolet ze skrzynką w okleinie obustronnej, a także rolet TL1000 z pokrywą rewizyjną w okleinie taśma i zwijacz są standardowo brązowe.
19. kaseta z przekładnią na taśmę z korbką - dostępna w kolorze białym i brązowym - jeżeli kolor kasety nie będzie określony standardowo zostanie przyjęty jako biały, z taśmą w kolorze szarym. W przypadku rolet ze skrzynką w okleinie obustronnej, a także rolet TL1000 z pokrywą rewizyjną w okleinie kaseta z przekładnią na taśmę i taśma jest standardowo brązowa.
20. korbowy mechanizm podnoszenia z przegubem Kardana 90° - wyprowadzenie korby - patrz rys. 2
21. sprężynowy mechanizm podnoszenia i zamek baskwilowy w listwie dolnej,
22. napęd elektryczny (jeżeli silnik nie będzie określony - standardowo zostanie przyjęty jako silnik PORTOS kablowy),
23. strona umiejscowienia zwijacza (kasety, korby i przełącznika) patrząc od wewnątrz pomieszczenia,
24. w systemach TL1000 oraz TP1000K należy wybrać strony mocowania listwy tynkowej - zew. / wew. Proszę zaznaczyć kolor: **02** - biała, **08** -ciemny brąz, **09** - brąz, **23** - antracyt
    W systemie CC1000 listwa tynkowa występuje tylko od strony zewnętrznej. Zaznaczając listwę tynkową klient otrzyma czołowe wzmocnienie skrzynki. W systemie TP1000K wzmocnienie czołowe skrzynki występuje tylko od strony zewnętrznej.
25. uwagi dotyczące poszczególnych pozycji np. kolor zwijacza i taśmy, ich dodatkowe wyposażenie, np. rygle itd. Rysunki zestawów i szkice (wszystkie patrząc od wewnątrz), uwagi można również umieszczać pod tabelą.

ZAMÓWIENIE NA ROLETY NADSTAWNE MX1200®, MX1200® MONOBLOCK

- należy zaznaczyć odpowiednie pole na druku zamówienia znakiem "X"

☐ MX1200®

☐ MX1200® MONOBLOCK

nr: z dnia:

/pieczęć zamawiającego/

termin dostawy:

adres dostawy (jeżeli inny niż zamawiającego):

Rys. 1 wyjście taśmy MX1200

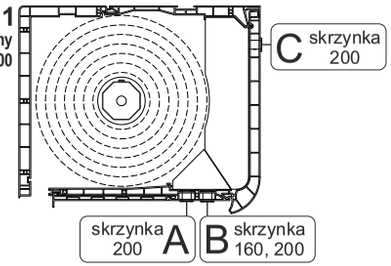

Rys. 2 prowadnice

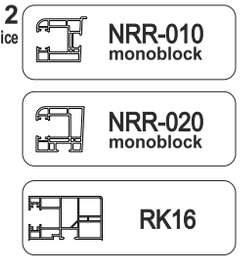

Rys. 3 rodzaj klapy rewizyjnej

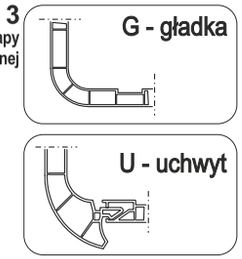

UWAGA! Ogólne warunki sprzedaży i dostaw (str. 1) stanowią integralną część niniejszego zamówienia

Lp	Ilość	Rozmiar rolety[cm] (łącznie ze skrzynką i prowadnicami)			rozmiar skrzynki [mm]	wyjście taśmy A,B lub C (rys.1), kardana B,D	rodzaj prowadnic (POJ-pojedyncze PD-podwójne)	kąt cięcia prowadnic PVC (od 0 do 45°)	typ prowadnic (rys.2)	kolor skrzynki		rodzaj klapy rewizyjnej (rys.3)	kolor prowadnic	rodzaj profilu pancerza	kolor profilu pancerza wg wzornika	kolor listwy dolnej	NAPĘD					OBSŁUGA (patrząc od wewnątrz)		Kolor zewnętrznej listwy tynkowej	Uwagi: np. kolor zwijacza, taśmy elementy dodatkowe: rygle, przełączniki, piloty zaślepki
		szerokość	wysokość	rozstaw prowadnic (dot. tylko MX1200 monoblock)						wew.	zew.						ręczny: taśma	ręczny: zwijacz korbowy	ręczny: korba z przegubem Kardana	sprężyna + zamek + uchwyty	silnik	L	P		
1																									
2																									
3																									
4																									
5																									
6																									
7																									
8																									
9																									
10																									

Uwagi, szkice (widok od wewnątrz)

Przed przystąpieniem do wypełniania druku prosimy zapoznać się z objaśnieniami.
UWAGA: Samodzielne zmiany treści druku zamówienia mogą doprowadzić do błędnej realizacji zamówienia. Reklamacje tego typu nie będą uwzględniane.
Rolety o wymiarach poniżej/powyżej zamieszczonych w cenniku produkowane są wyłącznie na odpowiedzialność firmy zamawiającej i nie będą objęte gwarancją.
Oświadczam, że przekazuje Państwu dane osobowe osoby fizycznej w celu realizacji zamówienia na podstawie zgody na przetwarzanie danych osobowych zgodnie z Rozporządzeniem Parlamentu Europejskiego i Rady (UE) 2016/679 z dnia 27 kwietnia 2016 roku.
Wysłanie druku zamówień jest jednoznaczne z zaakceptowaniem Ogólnych Warunków Sprzedaży i Dostaw PORTOS TR7 dostępnych w Cenniku Rolet lub pod adresem https://portosrolety.pl/download/ogolnewarunki_pl.pdf

OBJAŚNIENIA DO ZAMÓWIENIA NA ROLETY NADSTAWNE PORTOS - MX1200, MX1200 MONOBLOCK

1. Podać numer i datę złożenia zamówienia oraz pożądany termin dostawy.
2. Jeżeli ustalono inny niż firmowy adres dostawy rolet proszę go wpisać.
3. Zamówienie dotyczy rolet MX1200, MX1200 MONOBLOCK, należy zaznaczyć odpowiednie pole na druku zamówienia znakiem "**X**"

	1	2	3	4	5	6	7	8	9		10	11	12	13	14	15	16	17	18	19	20		21	22
Ilość	Rozmiar rolety[cm] (łącznie ze skrzynką i prowadnicami)			rozmiar skrzynki [mm]	wyjście taśmy A,B lub C (rys.1), kardana B,D	rodzaj prowadnic (POJ-pojedyncze PD-podwójne)	kąt cięcia prowadnic PVC (od 0 do 45°)	typ prowadnic (rys.2)	kolor skrzynki		rodzaj klapy rewizyjnej (rys.3)	kolor prowadnic	rodzaj profilu pancerza	kolor profilu pancerza wg wzornika	kolor listwy dolnej	NAPĘD					OBSŁUGA (patrząc od wewnątrz)		Kolor zewnętrznej listwy tynkowej	Uwagi: np. kolor zwijacza, taśmy elementy dodatkowe: rygle, przełączniki, piloty zaślepki
																ręczny			sprężyna + zamek + uchwyty	silnik				
	szerokość	wysokość	rozstaw prowadnic (dot. tylko MX1200 monoblock)						wew.	zew.						taśma	zwijacz korbowy	korba z przegubem Kardana			L	P		

1. Szerokość całkowita rolety z prowadnicami podana w **centymetrach**.
2. Wysokość całkowita rolety ze skrzynką podana w **centymetrach**.
3. Rozstaw prowadnic (dotyczy tylko systemu MX1200 do okien Monoblock). Należy podać wymiar mierzony między zewnętrznymi krawędziami prowadnic w centymetrach.
4. Rozmiar skrzynki w mm (160 i 200). W przypadku systemu MX1200 Monoblock skrzynka tylko 200mm. Wysokość skrzynki dobieramy z tabel nawojowych. Istnieje możliwość sztucznego zwiększenia skrzynki (ze 160mm na 200mm). W tym wypadku dopłata wynosi 5% do ceny m2 netto rolety.
5. Wyjście taśmy A,B lub C w przypadku skrzynki 200mm; wyjście B w przypadku skrzynki 160mm (rys. 1). Wyjście Kardana B (od dołu skrzynki), D (od czoła skrzynki) przy czym wyjście B w przypadku skrzynki 160mm możliwe tylko przy pokrywie bez uchwytu.
6. Określić rodzaj prowadnic pancerza – wpisać POJ (pojedyncze), PD (podwójne) lub P/PD (pojedyncza lub podwójna).
7. Wpisać kąt cięcia prowadnic PVC od 0 - 45^0.
8. Określić typ prowadnic pancerza – NRR-010 (z kołnierzem) lub NRR-020 (bez kołnierza) dla systemu MX1200 Monoblock; dla okien zwykłych lub w systemie renowacyjnym stosowane będą standardowo prowadnice RK16 (rys. 2).
9. Kolor skrzynki wew – wewnątrz, zew – zewnątrz
   Dostępne opcje kolorów to biała (02), oklejana (kolory dostępnych oklein - okładka).
10. Wpisać odpowiedni rodzaj klapy rewizyjnej - G - gładka , U - z uchwytem (rys.3).
11. Kolor prowadnic: białe (02), oklejane (kolory dostępnych oklein - okładka).
12. Rodzaj profilu pancerza : PA-39 (profil aluminiowy 39mm), PA-45 (profil aluminiowy 45mm) PVC-37 (profil PVC-37mm).
13. Oznaczenie koloru profilu pancerza PA-39, PA-45, PVC-37 (dostępna kolorystyka pancerzy - ostatnia strona w katalogu). W przypadku kiedy profil ma być bez perforacji w miejsce X w symbolu wpisać 1, np. 02 – biały perforowany, 102 bez perforacji.
    Uwaga! - profil bez perforacji jest stosowany standardowo w przypadku rolety ze sprężynowym mechanizmem podnoszenia. (profil PVC występuje zawsze jako perforowany)
14. Kolory listwy dolnej:
    - 01 - srebrny, 02 - biała, 03 - szary, 05 - beż, 08 - ciemny brąz, 09 - brąz, 16 - kość słoniowa , 23 - antracyt (standard bez dopłat),
    - 04 – ciemny beż, 07 – jasny szary, 13 – zielony, 15 – biel kremowa, 19 – bordowy, 20 – czarny, 26 – stalowa oliwka, 27 – szary bazaltowy oraz kolory nietypowe wg tabeli RAL (za dopłatą),
    - okleina - (standard bez dopłat - lista dostępnych kolorów oklein - okładka)
15. Wybór napędu (proszę zaznaczyć „**X**" w kolumnie wybranego napędu):
    zwijacz taśmy 5m (bez dopłaty) - dostępny w kolorze białym, brązowym, antracyt - jeżeli kolor zwijacza nie będzie określony standardowo zostanie przyjęty jako biały, z taśmą w kolorze szarym. W przypadku rolet ze skrzynką w okleinie obustronnej taśma i zwijacz są standardowo brązowe.
16. Kaseta z przekładnią na taśmę z korbką - dostępna w kolorze białym i brązowym - jeżeli kolor kasety nie będzie określony standardowo zostanie przyjęty jako biały, z taśmą w kolorze szarym. W przypadku rolet ze skrzynką w okleinie obustronnej kaseta z przekładnią na taśmę i taśma są standardowo brązowe.
17. Korbowy mechanizm podnoszenia z przegubem Kardana 90^0
18. Sprężynowy mechanizm podnoszenia i zamek baskwilowy w listwie dolnej.
19. Napęd elektryczny (jeżeli silnik nie będzie określony - standardowo zostanie przyjęty jako silnik PORTOS kablowy),
20. Strona umiejscowienia napędu ręcznego (zwijacz, korba) lub elektrycznego (wyprowadzenie przewodu ze skrzynki).
21. Wpisać kolor zewnętrznej listwy tynkowej : 02 – biała, 08 – ciemny brąz, 09 – brąz, 23 – antracyt. Zaznaczając listwę tynkową klient otrzyma czołowe wzmocnienie skrzynki.
22. Uwagi dotyczące rolet w poszczególnych pozycjach, np. kolor zwijacza, taśmy; wyposażenia ponadstandardowego, np. rygle, wieszaki blokady; typu silnika, np. radiowy, przeciążeniowy itp.
    Dodatkowe uwagi lub rysunki pomocnicze można umieszczać pod tabelką. Wszystkie rysunki i szkice prosimy wykonywać z widokiem od wewnątrz pomieszczenia.

ZAMÓWIENIE NA ROLETY NADSTAWNE SN5000®:

Grubość ramy okiennej: .....

nr: z dnia:

/pieczęć zamawiającego/

termin dostawy:

adres dostawy (jeżeli inny niż zamawiającego):

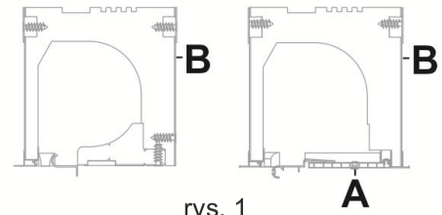

rys. 1

- [ ] SN5000® MS RI - skrzynka z klapą wewnętrzną
- [ ] SN5000® MS RA - skrzynka z klapą zewnętrzną
- [ ] SN5000® MS RS - skrzynka z żaluzją fasadową

UWAGA! Ogólne warunki sprzedaży i dostaw (str. 1) stanowią integralną część niniejszego zamówienia

L.p	Ilość	Rozmiar rolety [cm] (łącznie ze skrzynką i prowadnicami)		Głębokość skrzynki [mm]	Poszerzenie skrzynki [mm]		Wyjście taśmy, kardana A,B (rys. 1)	Rodzaj prowadnic (pojedyncze, podwójne)	Kąt cięcia prowadnic PVC (od 0 do 45 stopni)	kolor prowadnic	Kolor klapy rewizyjnej	Kolor trawersy	Kolor tekstyliów	Rodzaj profilu pancerza /żaluzji	kolor profilu pancerza wg wzornika	kolor listwy dolnej	MOSKITIERA		NAPĘD					OBSŁUGA (patrząc od wewnątrz)		Kolor listwy tynkowej		Uwagi: np. kolor zwijacza, taśmy elementy dodatkowe: rygle, przełączniki, zaślepki, izolacje boków
		szerokość	wysokość		lewa	prawa											kolor siatki	kolor listwy dolnej	ręczny			sprężyna + zamek + uchwyty	silnik	L	P	zew.	wew.	
																			taśma	zwijacz korbowy	korba z przegubem Kardana							
1																												
2																												
3																												
4																												
5																												
6																												
7																												
8																												
9																												
10																												

Uwagi, szkice (widok od wewnątrz)

Przed przystąpieniem do wypełniania druku prosimy zapoznać się z objaśnieniami.
UWAGA: Samodzielne zmiany treści druku zamówienia mogą doprowadzić do błędnej realizacji zamówienia. Reklamacje tego typu nie będą uwzględniane.
Rolety o wymiarach poniżej/powyżej zamieszczonych w cenniku produkowane są wyłącznie na odpowiedzialność firmy zamawiającej i nie będą objęte gwarancją.
Oświadczam, że przekazuje Państwu dane osobowe osoby fizycznej w celu realizacji zamówienia na podstawie zgody na przetwarzanie danych osobowych zgodnie z Rozporządzeniem Parlamentu Europejskiego i Rady (UE) 2016/679 z dnia 27 kwietnia 2016 roku.
Wysłanie druku zamówień jest jednoznaczne z zaakceptowaniem Ogólnych Warunków Sprzedaży i Dostaw PORTOS TR7 dostępnych w Cenniku Rolet lub pod adresem https://portosrolety.pl/download/ogolnewarunki_pl.pdf

OBJAŚNIENIA DO ZAMÓWIENIA NA ROLETY NADSTAWNE PORTOS - SN5000®,

1. Podać numer i datę złożenia zamówienia oraz pożądany termin dostawy.
2. Jeżeli ustalono inny niż firmowy adres dostawy rolet proszę go wpisać.
3. Zamówienie dotyczy rolet SN5000 MS RI, SN5000 MS RA, SN5000 RS , należy zaznaczyć odpowiednie pole na druku zamówienia znakiem "**X**"

		1	2	3	4		5	6	7	8	9	10	11	12	13	14	15	16	17	18	19	20	21	22		23		24
L p	Ilość	Rozmiar rolety [cm] (łącznie ze skrzynką i prowadnicami)		Głębokość skrzynki [mm]	Poszerzenie skrzynki [mm]		Wyjście taśmy, kardana A,B (rys. 1)	Rodzaj prowadnic (pojedyncze, podwójne)	Kąt cięcia prowadnic PVC (od 0 do 45 stopni)	kolor prowadnic	Kolor klapy rewizyjnej	Kolor trawersy	Kolor tekstyliów	Rodzaj profilu pancerza /żaluzji	kolor profilu pancerza wg wzornika	kolor listwy dolnej	MOSKITIERA		NAPĘD					OBSŁUGA (patrząc od wewnątrz)		Kolor listwy tynkowej		Uwagi: np. kolor zwijacza, taśmy elementy dodatkowe: rygle, przełączniki, zaślepki, izolacje boków
																	kolor siatki	kolor listwy dolnej	ręczny			sprężyna + zamek + uchwyty	silnik					
		szerokość	wysokość		lewa	prawa													taśma	zwijacz korbowy	korba z przegubem Kardana			L	P	zew.	wew.	

1. szerokość gotowej rolety (szerokość całkowita) z prowadnicami podana w **centymetrach**,
2. wysokość gotowej rolety (całkowita, łącznie ze skrzynką) w **centymetrach**
3. rozmiar skrzynki w milimetrach (300, 365). Jeżeli rozmiar skrzynki nie będzie określony, standardowo zostanie przyjęty rozmiar 300,
4. podać wielkość poszerzenia skrzynki w centymetrach (7cm/10cm),
5. wyjście taśmy, wpisać A, B (patrz rysunek 1),
6. określić rodzaj prowadnic pancerza - wpisać POJ (pojedyncze), PODW (podwójne tylko rewizja wewnętrzna) lub P/PD (pojedyncza+podwójna),
7. wpisać kąt cięcia prowadnic PVC od 0 - 45,
8. podać kolory (prowadnic): biała - 02, oklejana (kolorystyka oklein),^{0}
9. podać kolor klapy rewizyjnej. Dostępne opcje kolorów to: biała - 02 lub okleina (dotyczy tylko klapy zewnętrznej),
10. określić kolor trawersy. Dostępne opcje kolorów to: biała - 02, brąz - 09, antracyt - 23,
11. Określić kolor tekstyliów (03 - szary, 20 - czarny) - dotyczy SN5000 z żaluzją fasadową.
12. wpisać wybrany profil: PA-52 (profil aluminiowy) lub PVC-52. W przypadku żaluzji fasadowej C80, Z90
13. oznaczenie koloru profilu PA-52, PVC-52 (według wzornika - jeżeli profil ma być bez perforacji w miejsce X w symbolu wpisać 1, np. 02 - biały perforowany, 102 - biały bez perforacji) lub koloru profilu C80 (według wzornika np. RAL9016 - biały),

Uwaga! - profil PVC występuje zawsze jako perforowany

14. kolory listwy dolnej:
    - **01** - srebrny, **02** - biała, **03** - szary, **05** - beż, **08** - ciemny brąz, **09** - brąz, **16** - kość słoniowa , **23** - antracyt (standard bez dopłat),
    - inne kolory lakierowania zbliżone do koloru pancerza należy określić symbolem koloru profila (oprócz kolorów 22, 30, 48, 54) a kolory nietypowe wg tabeli RAL,
    - listwa dolna występuje również w okleinie (patrz lista kolorów oklein)
15. kolor siatki (dot. moskitiery) - **20** - czarna
16. kolor listwy dolnej (dot. moskitiery) - **01** - srebrny, **02** - biała, **03** - szary, **05** - beż, **08** - ciemny brąz, **09** - brąz, **16** - kość słoniowa , **23** - antracyt (standard bez dopłat)
17. wybór napędu (proszę zaznaczyć „**X**" w kolumnie wybranego napędu):
    zwijacz taśmy (bez dopłaty) - dostępny w kolorze białym, brązowym, antracyt - jeżeli kolor zwijacza nie będzie określony standardowo zostanie przyjęty jako biały, z taśmą w kolorze szarym.
18. kaseta z przekładnią na taśmę z korbką - dostępna w kolorze białym i brązowym - jeżeli kolor kasety nie będzie określony standardowo zostanie przyjęty jako biały, z taśmą w kolorze szarym.
19. korbowy mechanizm podnoszenia z przegubem Kardana 90 ^{0}
20. sprężynowy mechanizm podnoszenia i zamek baskwilowy w listwie dolnej,
21. napęd elektryczny (jeżeli silnik nie będzie określony - standardowo zostanie przyjęty dla rolety jako silnik PORTOS kablowy, dla żaluzji silnik ELERO kablowy),
22. strona umiejscowienia zwijacza (kasety, korby i przełącznika) patrząc od wewnątrz pomieszczenia,
23. Wybrać kolor listwy tynkowej - zew./wew. - 02 - biała (przy rolecie z klapą rewizyjną od zewnątrz listwa tynkowa wewnętrzna nie występuje),
24. uwagi dotyczące poszczególnych pozycji np. kolor zwijacza i taśmy, ich dodatkowe wyposażenie, np. rygle itd. Rysunki zestawów i szkice (wszystkie patrząc od wewnątrz), uwagi można również umieszczać pod tabelą.

PRZYKŁAD UZUPEŁNIENIA DRUKU ZAMÓWIEŃ

1. Przykładowy szkic zestawu dwóch rolet w jednej skrzynce wraz z uzupełnionym drukiem zamówień.

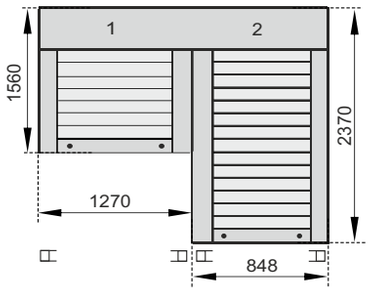

Zestaw: dwie rolety (**widok od wewnątrz**). Przy zamawianiu zestawów rolet przyjmowana jest zasada, że na druku wpisujemy rolety w kolejności od lewej strony do prawej patrząc od wewnątrz pomieszczenia. Pierwsza roleta na wysokość 156cm, druga natomiast na 237cm.

Zestaw na prowadnicach pojedynczych

Rozmieszczenie napędów w powyższym zestawie jest rozpisane dla rolety 1 po lewej, dla rolety 2 po prawej stronie (po skrajnych stronach skrzynki).

PORTOS®

ZAMÓWIENIE NA ROLETY NADSTAWNE : do profilu okiennego XXXXXXX profil adaptacyjny TP1000K: ☐ NPS-010 + NPL-020 ☐ NPS-011

Zamówienie dotyczy rolet CC1000. W przypadku zamówienia rolet TL1000, TP1000K, TP1000K Z MOSKITIERĄ należy zaznaczyć odpowiednie pole na zamówienia znakiem "X"

nr: *z dnia:* *termin dostawy:*

/pieczęć zamawiającego/ *adres dostawy (jeżeli inny niż zamawiającego):*

rys. 1 rys. 2

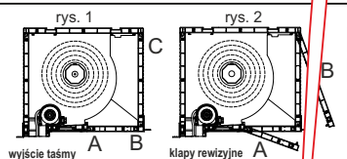

wyjście taśmy TP1000K®

klapy rewizyjne TP1000K®

☒ CC1000® ☐ TL1000® ☐ TP1000K® ☐ TP1000K® Z MOSKITIERĄ

UWAGA! Ogólne warunki sprzedaży i dostaw (str. 1) stanowią integralną część niniejszego zamówienia

L.p.	Ilość	Rozmiar rolety [cm] (łącznie ze skrzynką i prowadnicami) szerokość	wysokość	szerokość siatki dot. tylko TP1000K (podział)	rozmiar skrzynki [mm]	wyjście taśmy, kardana A,B lub C dot. tylko TP1000K (rys. 1)	rodzaj prowadnic (PVC/ALU, pojedyncze /podwójne) - ALU dot. tylko TP1000K	kąt cięcia prowadnic PVC (dot. tylko TP1000K)	klapy B C dot. tylko TP1000K (rys. 2)	kolor skrzynki wew.	kolor skrzynki zew.	kolor klapy rewiz.(dot. tylko TL1000, TP1000K)	kolor prowadnic	rodzaj profilu pancerza	kolor profilu pancerza wg wzornika	kolor listwy dolnej	MOSKITIERA kolor siatki	MOSKITIERA kolor listwy dolnej	NAPĘD ręczny taśma	NAPĘD ręczny zwijacz korbowy	NAPĘD ręczny korba z przegubem Kardana	NAPĘD sprężyna + zamek + uchwyty	NAPĘD silnik	OBSŁUGA (patrząc od wnątrz) L	OBSŁUGA (patrząc od wnątrz) P	Kolor listwy tynkowej (TL1000, TP1000K) zew.	Kolor listwy tynkowej (TL1000, TP1000K) wew.	Uwagi: np. kolor zwijacza, taśmy elementy dodatkowe: rygle,przełączniki , zaślepki
1	1	127	156		200		POJ			02	02		02	PA39	03	02							X	X				ZESTAW
2	1	84,8	237		200		POJ			02	02		02	PA39	03	02							X		X			ZESTAW

Uwagi, szkice (widok od wewnątrz) - przykłady zestawów roletowych wraz z szkicami - str. 3.7

Poz.1+2 - zestaw balkonowy, wspólna skrzynka

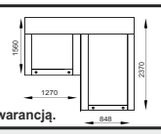

Przed przystąpieniem do wypełniania druku prosimy zapoznać się z objaśnieniami.
UWAGA: Samodzielne zmiany treści druku zamówienia mogą doprowadzić do błędnej realizacji zamówienia. Reklamacje tego typu nie będą uwzględniane.
Rolety o wymiarach poniżej/powyżej zamieszczonych w cenniku produkowane są wyłącznie na odpowiedzialność firmy zamawiającej i nie będą objęte gwarancją.

2. Przykładowy szkic zestawu dwóch rolet w jednej skrzynce wraz z uzupełnionym drukiem zamówień.

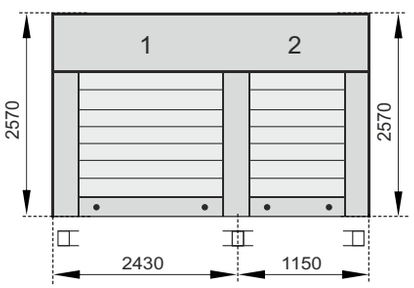

Zestaw: dwie rolety (**widok od wewnątrz**). Przy zamawianiu zestawów rolet przyjmowana jest zasada, że na druku wpisujemy rolety w kolejności od lewej strony do prawej patrząc od wewnątrz pomieszczenia. Obie rolety o wysokości 257cm.

Zestaw z podwójną prowadnicą środkową.

Rozmieszczenie napędów w powyższym zestawie jest rozpisane dla rolety 1 po lewej, dla rolety 2 po prawej stronie (po skrajnych stronach skrzynki).

PORTOS®

ZAMÓWIENIE NA ROLETY NADSTAWNE : do profilu okiennego XXXXXXX profil adaptacyjny TP1000K: ☐ NPS-010 + NPL-020 ☐ NPS-011

Zamówienie dotyczy rolet CC1000. W przypadku zamówienia rolet TL1000, TP1000K, TP1000K Z MOSKITIERĄ należy zaznaczyć odpowiednie pole na zamówienia znakiem "X"

nr: *z dnia:* *termin dostawy:*

/pieczęć zamawiającego/ *adres dostawy (jeżeli inny niż zamawiającego):*

rys. 1 rys. 2

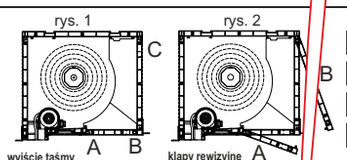

wyjście taśmy TP1000K®

klapy rewizyjne TP1000K®

☐ CC1000® ☒ TL1000® ☐ TP1000K® ☐ TP1000K® Z MOSKITIERĄ

UWAGA! Ogólne warunki sprzedaży i dostaw (str. 1) stanowią integralną część niniejszego zamówienia

L.p.	Ilość	Rozmiar rolety [cm] (łącznie ze skrzynką i prowadnicami) szerokość	wysokość	szerokość siatki dot. tylko TP1000K (podział)	rozmiar skrzynki [mm]	wyjście taśmy, kardana A,B lub C dot. tylko TP1000K (rys. 1)	rodzaj prowadnic (PVC/ALU, pojedyncze /podwójne) - ALU dot. tylko TP1000K	kąt cięcia prowadnic PVC (dot. tylko TP1000K)	klapy B C dot. tylko TP1000K (rys. 2)	kolor skrzynki wew.	kolor skrzynki zew.	kolor klapy rewiz.(dot. tylko TL1000, TP1000K)	kolor prowadnic	rodzaj profilu pancerza	kolor profilu pancerza wg wzornika	kolor listwy dolnej	MOSKITIERA kolor siatki	MOSKITIERA kolor listwy dolnej	NAPĘD ręczny taśma	NAPĘD ręczny zwijacz korbowy	NAPĘD ręczny korba z przegubem Kardana	NAPĘD sprężyna + zamek + uchwyty	NAPĘD silnik	OBSŁUGA (patrząc od wnątrz) L	OBSŁUGA (patrząc od wnątrz) P	Kolor listwy tynkowej (TL1000, TP1000K) zew.	Kolor listwy tynkowej (TL1000, TP1000K) wew.	Uwagi: np. kolor zwijacza, taśmy elementy dodatkowe: rygle,przełączniki , zaślepki
1	1	243	257		200		P/PD			02	02		02	PA39	03	02							X	X				ZESTAW
2	1	115	257		200		PD/P			02	02		02	PA39	03	02							X		X			ZESTAW

Uwagi, szkice (widok od wewnątrz) - przykłady zestawów roletowych wraz z szkicami - str. 3.7

Poz.1+2 - zestaw, wspólna skrzynka

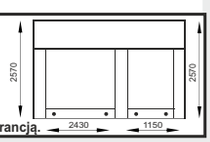

Przed przystąpieniem do wypełniania druku prosimy zapoznać się z objaśnieniami.
UWAGA: Samodzielne zmiany treści druku zamówienia mogą doprowadzić do błędnej realizacji zamówienia. Reklamacje tego typu nie będą uwzględniane.
Rolety o wymiarach poniżej/powyżej zamieszczonych w cenniku produkowane są wyłącznie na odpowiedzialność firmy zamawiającej i nie będą objęte gwarancją.

PRZYKŁADOWE MOŻLIWOŚCI WYKONANIA ZESTAWÓW ROLET WE WSPÓLNEJ SKRZYNCE ORAZ SPOSOBY ROZMIESZCZENIA W NICH NAPĘDÓW

1.

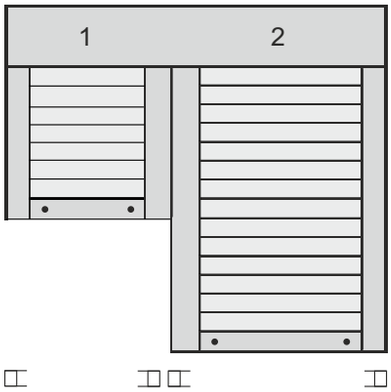

Rozmieszczenie napędów w powyższym zestawie jest możliwe w obu roletach po stronie lewej lub prawej.

2.

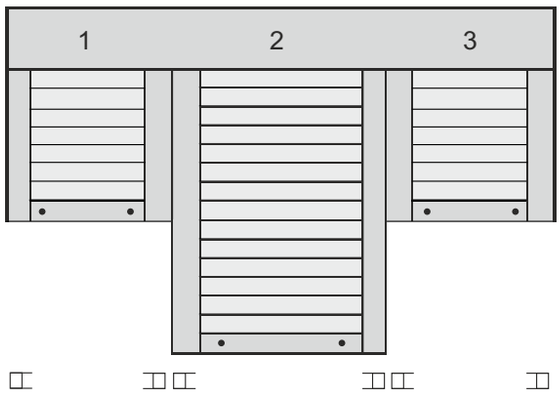

Rozmieszczenie napędów w powyższym zestawie jest możliwe w każdej rolecie (1,2,3) po stronie lewej lub prawej.

3.

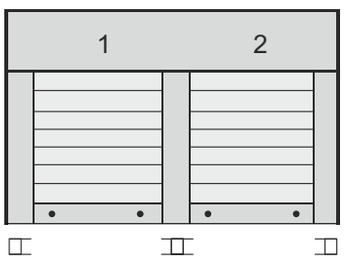

Rozmieszczenie napędów w powyższym zestawie jest możliwe:
- w rolecie nr 1 tylko po stronie lewej,
- w rolecie nr 2 tylko po stronie prawej,

Możliwe jest również zastosowanie wspólnego napędu dla obu rolet po stronie prawej lub lewej.

4.

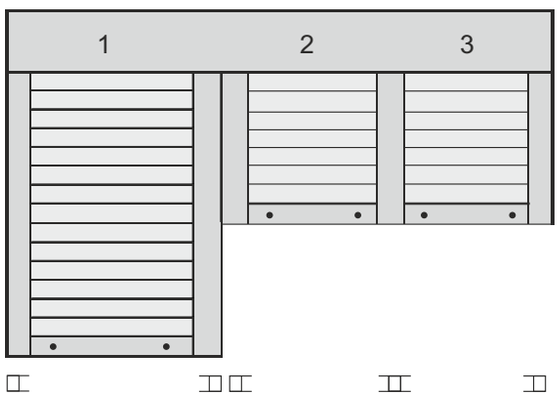

Rozmieszczenie napędów w powyższym zestawie jest możliwe:
- w rolecie nr 1 po stronie prawej lub lewej,
- w rolecie nr 2 tylko po stronie lewej,
- w rolecie nr 3 tylko po stronie prawej.

Możliwe jest również zastosowanie wspólnego napędu dla rolet nr 2 i nr 3 po stronie prawej lub lewej.

5.

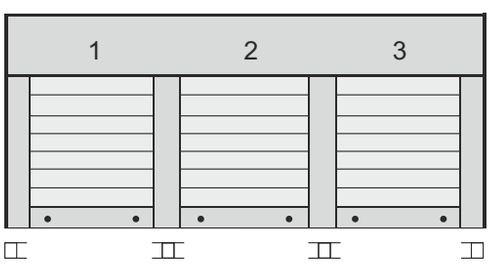

Rozmieszczenie napędów w powyższym zestawie jest możliwe:
- w rolecie nr 1 tylko po stronie lewej,
- w rolecie nr 3 tylko po stronie prawej.

W rolecie nr 2 nie ma możliwości umieszczenia oddzielnego napędu.
Roletę tą należy połączyć wspólnym napędem z roletą nr 1 lub nr 3.
Wyklucza się możliwość zastosowania wspólnego napędu dla 3 rolet.

- prowadnica pojedyncza

- prowadnica podwójna

Wszystkie rysunki należy wykonywać w widoku od wewnątrz. Przy zamawianiu zestawów rolet przyjmowana jest zasada,że na zamówieniu wpisujemy rolety w kolejności od lewej strony do prawej patrząc od wewnątrz pomieszczenia.

Maksymalna szerokość zestawu we wspólnej skrzynce – 590 cm (przy zachowaniu dozwolonych powierzchni dla danych profili pancerza) - dostawa przez firmę PORTOS (indywidualna wycena) lub odbiór własny.

- Nie ma możliwości wykonania rolety dzielonej na wspólnym napędzie z silnikiem przeciążeniowym, istnieje jednakże możliwość zastosowania dowolnego silnika niewyposażonego w funkcję przeciążenia.
- W przypadku doboru silnika przy podziale podwójnym dodajemy zapas 20% na dodatkowe tarcie w dodatkowych dwóch kanałach prowadnic.
- W roletach podziałowych (zestawach) może występować zjawisko nierównomiernego podnoszenia lub opuszczenia się pancerzy, wynika to z konstrukcji elementów podziałowych rolety oraz indywidualnego nawoju każdej z rolet.

ROLETY NADSTAWNE - CC1000®

NAWOJE W POSZCZEGÓLNYCH WIELKOŚCIACH SKRZYNEK PVC

Pancerz PA-39 i PA-45 (aretowany)

Rodzaj skrzynki	szer. 0,35 - 2 m, max. pow. 6,5 m²			szer. 0,35 - 2,5 m, max. pow. 6,5 m²			szer. 0,35 - 3 m, max. pow. 6,5 m²		
	Max. wysokość rolety wraz ze skrzynką (cm)			Max. wysokość rolety wraz ze skrzynką (cm)			Max. wysokość rolety wraz ze skrzynką (cm)		
		z zastosow. rygla automat. (cm)	z zastosow. wieszaka blokady (cm)		z zastosow. rygla automat. (cm)	z zastosow. wieszaka blokady (cm)		z zastosow. rygla automat. (cm)	z zastosow. wieszaka blokady (cm)
PVC	**PA-39 ø 40+PZ50**	**PA-39 ø 40-rygiel**	**PA-39 ø 40-WB.**	**PA-39 ø 60+PZ70**	**PA-39 ø 60-rygiel**	**PA-39 ø 60-WB**	**PA-45 ø 60+PZ70**	**PA-45 ø 60-rygiel**	**PA-45 ø 60-WB**
PSK-135 Wielkość 135 mm	136	132	116	118 (*)	X	X	X		X
PSK-160 Wielkość 160 mm	202	198	202	194	190	163	138		129
PSK-200 Wielkość 200 mm	319	319	311	311	307	272	241		219

Pancerz PVC - 37 (aretowany)

szer. od 0,35 m do 1,6 m, max. pow. 3 m²

Rodzaj skrzynki	Max. wysokość rolety wraz ze skrzynką (cm)			Max. wysokość rolety wraz ze skrzynką (cm)		
		z zastosow. rygla automat. (cm)	z zastosow. wieszaka blokady (cm)		z zastosow. rygla automat. (cm)	z zastosow. wieszaka blokady (cm)
PCV	**PVC-37 ø 40+PZ50**	**PVC-37 ø 40-rygiel**	**PVC-37 ø 40-WB.**	**PVC-37 ø 60+PZ70**	**PVC-37 ø 60-rygiel**	**PVC-37 ø 60-WB**
PSK-135 Wielkość 135 mm	155	X	133	117 (*)	X	X
PSK-160 Wielkość 160 mm	233	X	214	219	X	192
PSK-200 Wielkość 200 mm	384	X	347	341	X	325

max. grubość ramy okiennej 95 mm

rodzaj skrzynki	wysokość skrzynki	głębokość skrzynki
PSK-135	135 mm	162 mm
PSK-160	160 mm	186 mm
PSK-200	200 mm	228 mm

<u>Uwaga!</u> Przy szerokości rolety powyżej 2 m należy użyć ø 60.
Dodatkowo przy szerokości powyżej 2 m zaleca się uwzględnić wzmocnienie skrzynki - WSP. Przy zastosowaniu wzmocnienia wartości podane w tabelach należy pomniejszyć o 20 cm.
(*) nie ma możliwości zamontowania silnika NHK w skrzynce 135 mm.
PZ - pierścień zwiększający z ø 40 na ø 50 lub z ø 60 na ø 70.

W standardzie

Pancerz	Wszystkie dostępne kolory PA 39 (za wyjątkiem koloru stalowy antracyt DB703 (24)), PA 45, PVC 37 – bez dopłat
Listwa dolna	Srebrny (01), biały (02), szary (03), beż (05), ciemny brąz (08), jasny brąz (09), kość słoniowa (16), antracyt (23)
	Bufory
	Okleinowanie listwy dolnej - lista kolorów oklein oraz terminów realizacji - okładka
Zwijacz na taśmę	W kolorze białym, brązowym lub antracyt na życzenie klienta 5 mb (do wysokości 240 cm, do 12 kg)
SUB RKZ66	Stalowe uchwyty boczne
Zaślepki dolne prowadnic	Pochylone pod kątem 5° - bezpłatnie (na życzenie klienta)
Cięcie prowadnic pod kątem	Bezpłatnie (na życzenie klienta)

Za dopłatą

Pancerz	PA 39 stalowy antracyt DB703 (24)	5%
Skrzynka	Powiększenie skrzynki	5%
Listwa dolna	Lakierowana: ciemny beż(04), jasny szary(07), zielony(13), biel kremowa(15), bordowy(19), czarny(20), stalowa oliwka(26), szary bazaltowy(27)	5%
	Lakierowana: wg wzornika RAL	10%
Prowadnica	Okleinowanie prowadnic - lista kolorów oklein oraz terminów realizacji - okładka	8%
	Wydłużenie prowadnic	20 zł/mb
Zwijacz taśmy 11m	Dotyczy rolet powyżej 240 cm (na życzenie klienta - biały lub brązowy)	25 zł/szt.
WSP RA-10	Stalowe wzmocnienie skrzynki (powyżej 2m)	28 zł/mb
PURS	Taśma rozprężna PURS 10 x 2 mm x 12,5 mb	24 zł/szt.
Listwa tynkowa zew.	W kolorach - biały (LT-02), jasny brąz (LT-09), ciemny brąz (LT-08), antracyt (LT-23)	10 zł/mb
Poszerzenie < 5,5 cm*	Usługa poszerzenia skrzynki rolety do 5,5 cm (zabudowa boczna skrzynki wykonana z białej pleksi o grubości 5mm)	100zł/szt.
Poszerzenie ⩾ 5,5 cm	Usługa poszerzenia skrzynki rolety od 5,5 cm	100zł/szt.

* - Czas oczekiwania do 15 dni roboczych.
Wyposażenie dodatkowe - str. 6.18. Napędy: - str. 6.1.
Kolory 04, 07, 13, 15, 19, 20, 26, 27 oraz wg wzornika RAL - termin realizacji do 15 dni roboczych
W przypadku kolorów RAL mało chodliwych - wycena indywidualna.

ROLETY NADSTAWNE - TL1000®
NAWOJE W POSZCZEGÓLNYCH WIELKOŚCIACH SKRZYNEK PVC

Pancerz PA-39 i PA-45 (aretowany)

Rodzaj skrzynki	szer. 0,35 - 2 m, max. pow. 6,5 m²			szer. 0,35 - 2,5 m, max. pow. 6,5 m²			szer. 0,35 - 3 m, max. pow. 6,5 m²		
	Max. wysokość rolety wraz ze skrzynką (cm)			Max. wysokość rolety wraz ze skrzynką (cm)			Max. wysokość rolety wraz ze skrzynką (cm)		
		z zastosow. rygla automat. (cm)	z zastosow. wieszaka blokady (cm)		z zastosow. rygla automat. (cm)	z zastosow. wieszaka blokady (cm)		z zastosow. rygla automat. (cm)	z zastosow. wieszaka blokady (cm)
PVC	**PA-39 ø 40+PZ50**	**PA-39 ø 40-rygiel**	**PA-39 ø 40-WB.**	**PA-39 ø 60+PZ70**	**PA-39 ø 60-rygiel**	**PA-39 ø 60-WB**	**PA-45 ø 60+PZ70**	**PA-45 ø 60-rygiel**	**PA-45 ø 60-WB**
160 mm	202	198	202	194	190	156	138		129
200 mm	319	319	311	311	307	272	241		219
200 mm+konsola statyczna	300	300	311	311	307	272	241		219
200 mm+dodatkową wkładką styrop.	210	210	214	195	195	199	167		153

Uwaga! Przy zastosowaniu konsoli statycznej KNS, KNS-WSP należy odjąć od podanych tabeli nawojowych: przy szerokości 0 - 2m - 30 cm, przy szerokości 2,01-2,5m - 40 cm, przy szerokości 3m i max. powierzchni 6,5 m² - 30 cm (dotyczy skrzynki 160 mm, skrzynka 200 wg. tabeli powyżej).

Pancerz PVC-37 (aretowany) szer. od 0,35 m do 1,6 m, max. pow. 3 m²

Rodzaj skrzynki	Max. wysokość rolety wraz ze skrzynką (cm)			Max. wysokość rolety wraz ze skrzynką (cm)		
		z zastosow. rygla automat. (cm)	z zastosow. wieszaka blokady (cm)		z zastosow. rygla automat. (cm)	z zastosow. wieszaka blokady (cm)
PVC	**PVC-37 ø 40+PZ50**	**PVC-37 ø 40-rygiel**	**PVC-37 ø 40-WB.**	**PVC-37 ø 60+PZ70**	**PVC-37 ø 60-rygiel**	**PVC-37 ø 60-WB**
160 mm	233	X	170	219	X	192
200 mm	384	X	355	341	X	321
200 mm+konsola statyczna	327	X	327	315	X	315
200 mm+dodatkową wkładką styrop.	201	X	204	186	X	186

max. grubość ramy okiennej 95 mm

rodzaj skrzynki	wysokość skrzynki	głębokość skrzynki
PSK-160	160 mm	253 mm
PSK-200	200 mm	253 mm

(Skrzynki przygotowane pod kotwienie)

Uwaga! Przy szerokości rolety powyżej 2 m należy użyć ø 60. Dodatkowo przy szerokości powyżej 2 m zaleca się uwzględnić wzmocnienie skrzynki - WSP. Przy zastosowaniu wzmocnienia wartości podane w tabelach należy pomniejszyć o 20 cm. Do każdej rolety zaleca się uwzględnić kotwy montażowe SKM licząc 40 cm od boku skrzynki, każda następna kotwa montowana jest co 50cm. Do rolet o szerokości powyżej 1,80 m zaleca się uwzględnić konsole statyczne. Przy zastosowaniu konsoli statycznej należy uwzględnić pomniejszone nawoje (dotyczy skrzynki 160 mm, skrzynka 200 wg. tabeli powyżej). PZ - pierścień zwiększający z ø 40 na ø 50 lub z ø 60 na ø 70.

W standardzie

Pancerz	Wszystkie dostępne kolory PA 39 (za wyjątkiem koloru stalowy antracyt DB703 (24)), PA 45, PVC 37 - bez dopłat
Listwa dolna	Srebrny (01), biały (02), szary (03), beż (05), ciemny brąz (08), jasny brąz (09), kość słoniowa (16), antracyt (23)
	Bufory
	Okleinowanie listwy dolnej - lista kolorów oklein oraz terminów realizacji - okładka
Zwijacz na taśmę	W kolorze białym, brązowym lub antracyt na życzenie klienta 5 mb (do wysokości 240 cm, do 12 kg)
SUB RKZ66	Stalowe uchwyty boczne
Zaślepki dolne prowadnic	Pochylone pod kątem 5° - bezpłatnie (na życzenie klienta)
Cięcie prowadnic pod kątem	Bezpłatnie (na życzenie klienta)

Za dopłatą

Pancerz	PA 39 stalowy antracyt DB703 (24)	5%
Skrzynka	Powiększenie skrzynki	5%
Klapa rewizyjna	Okleinowanie klapy - lista kolorów oklein oraz terminów realizacji - okładka	3%
Listwa dolna	Lakierowana: ciemny beż(04), jasny szary(07), zielony(13), biel kremowa(15), bordowy(19), czarny(20), stalowa oliwka(26), szary bazaltowy(27)	5%
	Lakierowana: wg wzornika RAL	10%
Prowadnica	Okleinowanie prowadnic - lista kolorów oklein oraz terminów realizacji - okładka	8%
	Wydłużenie prowadnic	20 zł/mb
Zwijacz taśmy 11m	Dotyczy rolet powyżej 240 cm (na życzenie klienta - biały lub brązowy)	25 zł/szt.
WSP RA-10	Stalowe wzmocnienie skrzynki (powyżej 2m)	28 zł/mb
PURS	Taśma rozprężna PURS 10 x 2 mm x 12,5 mb	24 zł/szt.
KNS - 160	Konsola statyczna do skrzynki 160 mm	60 zł/szt.
KNS - 200	Konsola statyczna do skrzynki 200 mm	60 zł/szt.
KNS - WSP - 160	Konsola statyczna do skrzynki 160 mm przy zastosowaniu WSP	60 zł/szt.
KNSK - 200 WSP	Konsola statyczna do skrzynki 200 mm przy zastosowaniu WSP	60 zł/szt.
SKM	Stalowa kotwa montażowa	2 zł/szt.
Listwa tynkowa wew./zew.	W kolorach - biały (LT-02), jasny brąz (LT-09), ciemny brąz (LT-08), antracyt (LT-23)	10 zł/mb
Profil adaptacyjny RN-1 70	Profil adaptacyjny uniwersalny z wkładem aluminiowym - biały	20 zł/mb
	Profil adaptacyjny uniwersalny z wkładem aluminiowym - okleinowany: antracyt gładki (10), antracyt (12), mahoń (22), orzech (30), dąb bagienny (34), złoty dąb (48), winchester (54), szary (99)	24 zł/mb
Poszerzenie < 5,5 cm*	Usługa poszerzenia skrzynki rolety do 5,5 cm (zabudowa boczna skrzynki wykonana z białej pleksi o grubości 5mm)	100zł/szt.
Poszerzenie ≥ 5,5 cm	Usługa poszerzenia skrzynki rolety od 5,5 cm	100zł/szt.

* - Czas oczekiwania do 15 dni roboczych.

Wyposażenie dodatkowe - str. 6.18. Napędy: - str. 6.1. Kolory 04, 07, 13, 15, 19, 20, 26, 27 oraz wg wzornika RAL - termin realizacji do 15 dni roboczych. W przypadku kolorów RAL mało chodliwych - wycena indywidualna.

ROLETY NADSTAWNE - TP1000K®

NAWOJE W POSZCZEGÓLNYCH WIELKOŚCIACH SKRZYNEK PVC

Pancerz PA-39, PA-45, PA-52 (aretowany)

Rodzaj skrzynki	szer. 0,35-2 m, max.pow. 6,5 m²			szer. 0,35-2,5 m, max.pow. 6,5 m²			szer. 0,35-3 m., max.pow. 6,5 m²			szer. 0,35-3,7 m., max.pow. 8,0 m²		
	Max. wysokość rolety wraz ze skrzynką			Max. wysokość rolety wraz ze skrzynką			Max. wysokość rolety wraz ze skrzynką			Max. wysokość rolety wraz ze skrzynką		
		z zastosow. rygla automat. (cm)	z zastosow. wieszaka blokady (cm)		z zastosow. rygla automat. (cm)	z zastosow. wieszaka blokady (cm)		z zastosow. rygla automat. (cm)	z zastosow. wieszaka blokady (cm)		z zastosow. rygla automat. (cm)	z zastosow. wieszaka blokady (cm)
PVC	**PA-39 ø 40+PZ50**	**PA-39 ø 40-rygiel**	**PA-39 ø 40-WB.**	**PA-39 ø 60+PZ70**	**PA-39 ø 60-rygiel**	**PA-39 ø 60-WB**	**PA-45 ø 60+PZ70**	**PA-45 ø 60-rygiel**	**PA-45 ø 60-WB**	**PA-52 ø 60+PZ70**	**PA-52 ø 60-rygiel**	**PA-52 ø 60-WB**
180 mm	236	232	230	212	200	216	169	169	169	132	x	153
220 mm	349	340	349	328	298	298	255	255	255	212	x	212
250 mm	418	418	418	402	402	402	334	334	334	239	x	265
180 mm+konsola statyczna	169	165	177	158	154	142	129	129	120	101	x	111
220 mm+konsola statyczna	302	302	302	290	290	290	255	255	245	212	x	212
250 mm+konsola statyczna	418	418	418	402	402	402	334	334	334	239	x	265
180 mm+dodatkową wkładką styrop.	138	134	134	95	91	95	93	93	93	64	x	76
220 mm+dodatkową wkładką styrop.	250	250	250	212	204	204	173	173	173	170	x	180
250 mm+dodatkową wkładką styrop.	418	418	418	402	402	402	334	334	334	239	x	265

Pancerz PVC-37 i PVC-52 (aretowany)

Rodzaj skrzynki	szer. od 0,35 m do 1,6 m; max. powierzchnia 3 m²						szer. do 1,6 m; max.pow. 4,3 m²		
	Max. wysokość rolety wraz ze skrzynką (cm)			Max. wysokość rolety wraz ze skrzynką (cm)			Max. wysokość rolety wraz ze skrzynką (cm)		
		z zastosow. rygla automat. (cm)	z zastosow. wieszaka blokady (cm)		z zastosow. rygla automat. (cm)	z zastosow. wieszaka blokady (cm)		z zastosow. rygla automat. (cm)	z zastosow. wieszaka blokady (cm)
PVC	**PVC-37 ø 40+PZ50**	**PVC-37 ø 40-rygiel**	**PVC-37 ø 40-WB.**	**PVC-37 ø 60+PZ70**	**PVC-37 ø 60-rygiel**	**PVC-37 ø 60-WB**	**PVC-52 ø 60+PZ70**	**PVC-52 ø 60-rygiel**	**PVC-52 ø 60-WB**
180 mm	236	x	236	217	x	210	157	x	161
220 mm	360	x	340	317	x	325	212	x	212
250 mm	431	x	443	420	x	417	272	x	261
180 mm+konsola statyczna	165	x	165	151	x	151	119	x	119
220 mm+konsola statyczna	314	x	329	270	x	270	212	x	212
250 mm+konsola statyczna	431	x	443	420	x	417	272	x	261
180 mm+dodatkową wkładką styrop.	132	x	136	121	x	114	67	x	67
220 mm+dodatkową wkładką styrop.	240	x	206	199	x	195	170	x	180
250 mm+dodatkową wkładką styrop.	431	x	443	420	x	417	272	x	261

<u>Uwaga!</u> Przy szerokości rolety powyżej 2 m (dotyczy podziałów w jednej skrzynce) należy użyć ø 60.
Dodatkowo przy szerokości powyżej 2 m zaleca się uwzględnić wzmocnienie skrzynki - WSP GW, WSP GZ, WSP D.
Do każdej rolety zaleca się uwzględnić kotwy montażowe NPT-050 licząc 40 cm od boku skrzynki, każda następna kotwa montowana jest co 50 cm.
Minimalna szerokość rolety z moskitierą przy zastosowaniu hamulca wynosi 67 cm.
Do rolet o szerokości powyżej 1,80 m zaleca się uwzględnić konsole statyczne.
PZ - pierścień zwiększający z ø 40 na ø 50 lub z ø 60 na ø 70.

rodzaj skrzynki	wysokość skrzynki	głębokość skrzynki	max. grubość ramy okiennej					
			rewizja od dołu	rewizja od dołu +31	rewizja od dołu +62	rewizja od czoła	rewizja od czoła +31	rewizja od czoła +62
PSK-180	180 mm	255 mm	95 mm	-	-	200 mm	-	-
PSK-220	220 mm	255 mm	95 mm	125 mm	156 mm	200 mm	233 mm	264 mm
PSK-250	250 mm	255 mm	95 mm	125 mm	156 mm	200 mm	233 mm	264 mm

ROLETY NADSTAWNE - TP1000K®

W standardzie

Pancerz	Wszystkie dostępne kolory PA 39 (za wyjątkiem koloru stalowy antracyt DB703 (24)), PA 45, PA 52, PVC 37, PVC 52 – bez dopłat
Listwa dolna	Srebrny(01), biały(02), szary(03), beż(05), ciemny brąz(08), jasny brąz(09), kość słoniowa(16), antracyt(23)
	Bufory
	Okleinowanie listwy dolnej - lista kolorów oklein oraz terminów realizacji - okładka
Zwijacz na taśmę	W kolorze białym, brązowym lub antracyt na życzenie klienta 5 mb (do wysokości 240 cm, do 12 kg)
Adapter NPS-011,NPS-010	Profil adaptacyjny uniwersalny KLIK (do 180 cm szerokości) lub wsuwany (wzmocniony aluminiowym wkładem NPL-020)
SUB NPT 56 mm	Stalowe uchwyty boczne (do skrzynki 180 - NPT-140, do skrzynki 220 - NPT-040, do skrzynki 250 - NPT-150)
NPW-065	Wkładka grafitowa dodatkowa skrzynki 180, 220, 250 bez moskitiery - bezpłatnie (na życzenie klienta)
NPW-140 L/P	Wkładki styropianowe boków skrzynki 180
NPW-090 L/P	Wkładki styropianowe boków skrzynki 220
NPW-160 L/P	Wkładki styropianowe boków skrzynki 250
Zaślepki dolne prowadnic	Pochylone pod kątem 5° - bezpłatnie (na życzenie klienta)
Cięcie prowadnic pod kątem	Bezpłatnie (na życzenie klienta - dotyczy prowadnic PVC)

Za dopłatą

Pancerz	PA 39 stalowy antracyt DB703 (24)	5%
Klapa rewizyjna	Okleinowanie klapy - lista kolorów oklein oraz terminów realizacji - okładka	3%
Skrzynka	Powiększenie skrzynki	5%
Listwa dolna	Lakierowana: ciemny beż(04), jasny szary(07), zielony(13), biel kremowa(15), bordowy(19), czarny(20), stalowa oliwka(26), szary bazaltowy(27)	5%
	Lakierowana: wg wzornika RAL	10%
Prowadnica PCV NPR-020	Okleinowanie prowadnic - lista kolorów oklein oraz terminów realizacji - okładka	8%
Prowadnica	Wydłużenie prowadnic	24 zł/mb
Zwijacz taśmy 11m	Dotyczy rolet powyżej 240 cm (na życzenie klienta - biały lub brązowy)	25 zł/szt.
WSP GW / WSP GZ	Stalowe wzmocnienie górne skrzynki bez moskitiery wew. lub zew. NPT-020	8 zł/mb
WSP D	Stalowe wzmocnienie dolne skrzynki bez moskitiery NPT-010	15 zł/mb
PURS	Taśma rozprężna PURS 10 x 2 mm x 12,5 mb	24 zł/szt.
Listwa tynkowa wew./zew.	w kolorach - biały (NPL-010-02), jasny brąz (NPL-010-09), ciemny brąz (NPL-010-08), antracyt (NPL-010-23)	10 zł/mb
SUB NPT 30 mm L/P	Stalowy uchwyt boczny (do skrzynki 180 - NPT-120, do skrzynki 220 - NPT-030, do skrzynki 250 - NPT-130)	44 zł/kpl.
SKM NPT-050	Stalowa kotwa montażowa	2 zł/szt.
Prowadnica ALU NPR-040	Lakierowana: srebrny(01), biały(02), szary(03), beż(05), ciemny brąz(08), jasny brąz(09), kość słoniowa(16), antracyt(23)	39 zł/mb
	Lakierowana: ciemny beż(04), jasny szary(07), zielony(13), biel kremowa(15), bordowy(19), czarny(20), stalowa oliwka(26), szary bazaltowy(27)	49 zł/mb
	Lakierowana: wg wzornika RAL	59 zł/mb
	Okleinowana - lista kolorów oklein oraz terminów realizacji - okładka (z wyłączeniem koloru szary kwarcowy(61))	53 zł/mb
NPD-090	Zaślepka kanału pancerza w prowadnicy NPR-010 i NPR-020 biała	5 zł/mb
	Okleinowanie zaślepki kanału pancerza w prowadnicy NPR-010 i NPR-020 (lista kolorów oklein - okładka)	11 zł/mb
NPD-080	Zaślepka kanału moskitiery w prowadnicy NPR-010 i NPR-030 biała	5 zł/mb
	Okleinowanie zaślepki kanału moskitiery w prowadnicy NPR-010 i NPR-030 (lista kolorów oklein - okładka)	11 zł/mb
NPD-010 L/P	Zaślepki boków skrzynki 180 (dostępne tylko w skrzynkach bez pogłębienia)	5 zł/kpl.
NPD-020 L/P	Zaślepki boków skrzynki 220 (dostępne tylko w skrzynkach bez pogłębienia)	5 zł/kpl.
NPD-030 L/P	Zaślepki boków skrzynki 250 (dostępne tylko w skrzynkach bez pogłębienia)	5 zł/kpl.
NPD-110	Zaślepka maskująca połączenie dwóch skrzynek 180 od czoła	4 zł/szt.
NPD-150	Zaślepka maskująca połączenie dwóch skrzynek 220 od czoła	4 zł/szt.
NPD-100	Zaślepka maskująca połączenie dwóch skrzynek 250 od czoła	4 zł/szt.
NPD-120	Zaślepka maskująca połączenie dwóch skrzynek 180, 250 od dołu	3 zł/szt.
NPD 160	Zaślepka maskująca połączenie dwóch skrzynek 220 od dołu	3 zł/szt.
NPTK-010	Konsola statyczna do skrzynki 220 mm. bez wzmocnienia dolnego	60 zł/szt.
NPTK-020	Konsola statyczna do skrzynki 220 mm. ze wzmocnieniem dolnym	60 zł/szt.
NPTK-030	Konsola statyczna do skrzynki 180 mm. bez wzmocnienia dolnego	60 zł/szt.
NPTK-040	Konsola statyczna do skrzynki 180 mm. ze wzmocnieniem dolnym	60 zł/szt.
NPTK-050	Konsola statyczna do skrzynki 250 mm. bez wzmocnienia dolnego	60 zł/szt.
NPTK-060	Konsola statyczna do skrzynki 250 mm. ze wzmocnieniem dolnym	60 zł/szt.
Poszerzenie < 5,5 cm*	Usługa poszerzenia skrzynki rolety do 5,5 cm (zabudowa boczna skrzynki wykonana z białej pleksi o grubości 5mm)	100 zł/szt.
Poszerzenie ≥ 5,5 cm	Usługa poszerzenia skrzynki rolety od 5,5 cm	100 zł/szt.
PGS-31 B	Pogłębienie skrzynki 220/250 o 31 mm kolor biały	16 zł/mb
PGS-31 B+D	Pogłębienie skrzynki 220/250 o 31 mm kolor biały + dekor	19 zł/mb
PGS-31 D	Pogłębienie skrzynki 220/250 o 31 mm dekor	22 zł/mb
PGS-62 B	Pogłębienie skrzynki 220/250 o 62 mm kolor biały	32 zł/mb
PGS-62 B+D	Pogłębienie skrzynki 220/250 o 62 mm kolor biały + dekor	38 zł/mb
PGS-62 D	Pogłębienie skrzynki 220/250 o 62 mm dekor	44 zł/mb

* - Czas oczekiwania do 15 dni roboczych.

Wyposażenie dodatkowe - str. 6.18. Napędy: - str. 6.1.

Kolory 04, 07, 13, 15, 19, 20, 26, 27 oraz wg wzornika RAL - termin realizacji do 15 dni roboczych

W przypadku kolorów RAL mało chodliwych - wycena indywidualna.

ROLETY NADSTAWNE - TP1000K® Z MOSKITIERĄ

NAWOJE W POSZCZEGÓLNYCH WIELKOŚCIACH SKRZYNEK PVC

Pancerz PA-39 i PA-45 (aretowany)

szer. 0,55-1,8 m,max powierzchnia 4,5 m^2

Rodzaj skrzynki	Max. wysokość rolety wraz ze skrzynką (cm)			Max. wysokość rolety wraz ze skrzynką (cm)			Max. wysokość rolety wraz ze skrzynką (cm)		
		z zastosow. rygla automat. (cm)	z zastosow. wieszaka blokady (cm)		z zastosow. rygla automat. (cm)	z zastosow. wieszaka blokady (cm)		z zastosow. rygla automat. (cm)	z zastosow. wieszaka blokady (cm)
PVC	**PA-39 ø 40+PZ50**	**PA-39 ø 40-rygiel**	**PA-39 ø 40-WB.**	**PA-39 ø 60+PZ70**	**PA-39 ø 60-rygiel**	**PA-39 ø 60-WB**	**PA-45 ø 60+PZ70**	**PA-45 ø 60-rygiel**	**PA-45 ø 60-WB**
180 mm	168	168	168	150	158	161	120	120	124
220 mm	230	212	212	212	204	204	173	173	137
250 mm	265	265	265	265	265	265	265	265	265
180 mm+konsola statyczna	168	168	168	150	158	161	120	120	124
220 mm+konsola statyczna	230	212	212	212	204	204	173	173	137
250 mm+konsola statyczna	265	265	265	265	265	265	265	265	265
180 mm+dodatkową wkładką styrop.	168	168	168	150	158	161	120	120	124
220 mm+dodatkową wkładką styrop.	230	212	212	212	204	204	173	173	137
250 mm+dodatkową wkładką styrop.	265	265	265	265	265	265	265	265	265

Pancerz PVC-37 (aretowany)

szer. od 0,55 do 1,6 m; max. powierzchnia 3 m^2

Rodzaj skrzynki	Max. wysokość rolety wraz ze skrzynką (cm)			Max. wysokość rolety wraz ze skrzynką (cm)		
		z zastosow. rygla automat. (cm)	z zastosow. wieszaka blokady (cm)		z zastosow. rygla automat. (cm)	z zastosow. wieszaka blokady (cm)
PVC	**PVC-37 ø 40+PZ50**	**PVC-37 ø 40-rygiel**	**PVC-37 ø 40-WB.**	**PVC-37 ø 60+PZ70**	**PVC-37 ø 60-rygiel**	**PVC-37 ø 60-WB**
180 mm	168	x	168	168	x	154
220 mm	230	x	206	199	x	195
250 mm	265	x	265	265	x	265
180 mm+konsola statyczna	168	x	168	168	x	154
220 mm+konsola statyczna	230	x	206	199	x	195
250 mm+konsola statyczna	265	x	265	253	x	265
180 mm+dodatkową wkładką styrop.	168	x	168	168	x	154
220 mm+dodatkową wkładką styrop.	230	x	206	199	x	195
250 mm+dodatkową wkładką styrop.	265	x	265	265	x	265

<u>Uwaga!</u> Przy szerokości rolety powyżej 2 m (dotyczy podziałów w jednej skrzynce) należy użyć ø 60.
Dodatkowo przy szerokości powyżej 2 m zaleca się uwzględnić wzmocnienie skrzynki - WSP GW, WSP GZ, WSP DM.
Do każdej rolety zaleca się uwzględnić kotwy montażowe NPT-050 licząc 40 cm od boku skrzynki, każda następna kotwa montowana jest co 50 cm.
Minimalna szerokość rolety z moskitierą przy zastosowaniu hamulca wynosi 67 cm.
Do rolet o szerokości powyżej 1,80 m zaleca się uwzględnić konsole statyczne.
PZ - pierścień zwiększający z ø 40 na ø 50 lub z ø 60 na ø 70.

rodzaj skrzynki	wysokość skrzynki	głębokość skrzynki	max. grubość ramy okiennej					
			rewizja od dołu	rewizja od dołu +31	rewizja od dołu +62	rewizja od czoła	rewizja od czoła +31	rewizja od czoła +62
PSK-180	180 mm	255 mm	80 mm	-	-	188 mm	-	-
PSK-220	220 mm	255 mm	80 mm	111 mm	142 mm	188 mm	219 mm	250 mm
PSK-250	250 mm	255 mm	80 mm	111 mm	142 mm	188 mm	219 mm	250 mm

ROLETY NADSTAWNE - TP1000K® Z MOSKITIERĄ

W standardzie

Pancerz	Wszystkie dostępne kolory PA 39 (za wyjątkiem koloru stalowy antracyt DB703 (24)), PA 45, PVC 37 – bez dopłat
Listwa dolna	Srebrny(01), biały(02), szary(03), beż(05), ciemny brąz(08), jasny brąz(09), kość słoniowa(16), antracyt(23)
	Bufory
	Okleinowanie listwy dolnej - lista kolorów oklein oraz terminów realizacji - okładka
Zwijacz na taśmę	W kolorze białym, brązowym lub antracyt na życzenie klienta 5 mb (do wysokości 240 cm, do 12 kg)
Adapter NPS-011,NPS-010	Profil adaptacyjny uniwersalny KLIK (do 180 cm szerokości) lub wsuwany (wzmocniony aluminiowym wkładem NPL-020)
SUB NPT 56 mm	Stalowe uchwyty boczne (do skrzynki 180 - NPT-140, do skrzynki 220 - NPT-040, do skrzynki 250 - NPT-150)
NPW-075	Wkładka grafitowa dodatkowa skrzynki 180, 220, 250 z moskitierą - bezpłatnie (na życzenie klienta)
NPW-150L/P	Wkładki styropianowe boków skrzynki 180 z moskitierą
NPW-100L/P	Wkładki styropianowe boków skrzynki 220 z moskitierą
NPW-170L/P	Wkładki styropianowe boków skrzynki 250 z moskitierą
Zaślepki dolne prowadnic	Pochylone pod kątem 5° - bezpłatnie (na życzenie klienta)
Cięcie prowadnic pod kątem	Bezpłatnie (na życzenie klienta - dotyczy prowadnic PVC)

Za dopłatą

Pancerz	PA 39 stalowy antracyt DB703 (24)	5%
Klapa rewizyjna	Okleinowanie klapy - lista kolorów oklein oraz terminów realizacji - okładka	3%
Skrzynka	Powiększenie skrzynki	5%
Listwa dolna	Lakierowana: ciemny beż(04), jasny szary(07), zielony(13), biel kremowa(15), bordowy(19), czarny(20), stalowa oliwka(26), szary bazaltowy(27)	5%
	Lakierowana: wg wzornika RAL	10%
Prowadnica PCV NPR-010	Okleinowanie prowadnic - lista kolorów oklein oraz terminów realizacji - okładka	8%
Prowadnica	Wydłużenie prowadnic	24 zł/mb
Zwijacz taśmy 11m	Dotyczy rolet powyżej 240 cm (na życzenie klienta - biały lub brązowy)	25 zł/szt.
WSP GW / WSP GZ / WSP DM	Stalowe wzmocnienie górne skrzynki bez moskitiery wew. lub zew. oraz dolne skrzynki z moskitierą NPT-020	8 zł/mb
PURS	Taśma rozprężna PURS 10 x 2 mm x 12,5 mb	24 zł/szt.
Listwa tynkowa wew./zew.	w kolorach - biały (NPL-010-02), jasny brąz (NPL-010-09), ciemny brąz (NPL-010-08), antracyt (NPL-010-23)	10 zł/mb
SUB NPT 30 mm L/P	Stalowy uchwyt boczny (do skrzynki 180 - NPT-120, do skrzynki 220 - NPT-030, do skrzynki 250 - NPT-130)	44 zł/kpl.
SKM NPT-050	Stalowa kotwa montażowa	2 zł/szt.
Prowadnica ALU do moskitiery NPR-050	Lakierowana: srebrny(01), biały(02), szary(03), beż(05), ciemny brąz(08), jasny brąz(09), kość słoniowa(16), antracyt(23)	54 zł/mb
	Lakierowana: ciemny beż(04), jasny szary(07), zielony(13), biel kremowa(15), bordowy(19), czarny(20), stalowa oliwka(26), szary bazaltowy(27)	64 zł/mb
	Lakierowana: wg wzornika RAL	74 zł/mb
	Okleinowana - lista kolorów oklein oraz terminów realizacji - okładka (z wyłączeniem koloru szary kwarcowy(61))	70 zł/mb
NPD-090	Zaślepka kanału pancerza w prowadnicy NPR-010 i NPR-020 biała	5 zł/mb
	Okleinowanie zaślepki kanału pancerza w prowadnicy NPR-010 i NPR-020 (lista kolorów oklein - okładka)	11 zł/mb
NPD-080	Zaślepka kanału moskitiery w prowadnicy NPR-010 i NPR-030 biała	5 zł/mb
	Okleinowanie zaślepki kanału moskitiery w prowadnicy NPR-010 i NPR-030 (lista kolorów oklein - okładka)	11 zł/mb
NPD-010 L/P	Zaślepki boków skrzynki 180 (dostępne tylko w skrzynkach bez pogłębienia)	5 zł/kpl.
NPD-020 L/P	Zaślepki boków skrzynki 220 (dostępne tylko w skrzynkach bez pogłębienia)	5 zł/kpl.
NPD-030 L/P	Zaślepki boków skrzynki 250 (dostępne tylko w skrzynkach bez pogłębienia)	5 zł/kpl.
NPD-110	Zaślepka maskująca połączenie dwóch skrzynek 180 od czoła	4 zł/kpl.
NPD-150	Zaślepka maskująca połączenie dwóch skrzynek 220 od czoła	4 zł/szt.
NPD-100	Zaślepka maskująca połączenie dwóch skrzynek 250 od czoła	4 zł/kpl.
NPD 120	Zaślepka maskująca połączenie dwóch skrzynek 180, 250 od dołu	3 zł/szt.
NPD 160	Zaślepka maskująca połączenie dwóch skrzynek 220 od dołu	3 zł/szt.
NPTK-010	Konsola statyczna do skrzynki 220 mm. bez wzmocnienia dolnego	60 zł/szt.
NPTK-020	Konsola statyczna do skrzynki 220 mm. ze wzmocnieniem dolnym	60 zł/szt.
NPTK-030	Konsola statyczna do skrzynki 180 mm. bez wzmocnienia dolnego	60 zł/szt.
NPTK-040	Konsola statyczna do skrzynki 180 mm. ze wzmocnieniem dolnym	60 zł/szt.
NPTK-050	Konsola statyczna do skrzynki 250 mm. bez wzmocnienia dolnego	60 zł/szt.
NPTK-060	Konsola statyczna do skrzynki 250 mm. ze wzmocnieniem dolnym	60 zł/szt.
Moskitiera	Siatka w kolorach: szara(03),czarna(20) Listwa dolna w kolorach: srebrny(01),biały(02),szary(03),beż(05),ciemny brąz(08),brąz(09),kość słoniowa(16),antracyt(23)	280 zł/szt.
Listwa dolna moskitiery (dopłata do sztuki moskitiery)	Lakierowana: ciemny beż(04), jasny szary(07), zielony(13), biel kremowa(15), bordowy(19), czarny(20), stalowa oliwka(26), szary bazaltowy(27)	5%
	Lakierowana: wg wzornika RAL	10%
Poszerzenie < 5,5 cm*	Usługa poszerzenia skrzynki rolety do 5,5 cm (zabudowa boczna skrzynki wykonana z białej pleksi o grubości 5mm)	100 zł/szt.
Poszerzenie ≥ 5,5 cm	Usługa poszerzenia skrzynki rolety od 5,5 cm	100 zł/szt.
PGS-31 B	Pogłębienie skrzynki 220/250 o 31 mm kolor biały	16 zł/mb
PGS-31 B+D	Pogłębienie skrzynki 220/250 o 31 mm kolor biały + dekor	19 zł/mb
PGS-31 D	Pogłębienie skrzynki 220/250 o 31 mm dekor	22 zł/mb
PGS-62 B	Pogłębienie skrzynki 220/250 o 62 mm kolor biały	32 zł/mb
PGS-62 B+D	Pogłębienie skrzynki 220/250 o 62 mm kolor biały + dekor	38 zł/mb
PGS-62 D	Pogłębienie skrzynki 220/250 o 62 mm dekor	44 zł/mb

* - Czas oczekiwania do 15 dni roboczych.
Wyposażenie dodatkowe - str. 6.18. Napędy: - str. 6.1.
Kolory 04, 07, 13, 15, 19, 20, 26, 27 oraz wg wzornika RAL - termin realizacji do 15 dni roboczych
W przypadku kolorów RAL mało chodliwych - wycena indywidualna.

ROLETY NADSTAWNE - MX1200®

NAWOJE W POSZCZEGÓLNYCH WIELKOŚCIACH SKRZYNEK PVC

Pancerz PA 39, PA 45 (aretowany)

Rodzaj skrzynki	szer. 0,35 - 2 m, max. pow. 6,5 m²			szer. 0,35 - 2,5 m, max. pow. 6,5 m²			szer. 0,35 - 3 m, max. pow. 6,5 m²		
	Max. wysokość rolety wraz ze skrzynką			Max. wysokość rolety wraz ze skrzynką			Max. wysokość rolety wraz ze skrzynką		
		z zastosow. rygla automat. (cm)	z zastosow. wieszaka blokady (cm)		z zastosow. rygla automat. (cm)	z zastosow. wieszaka blokady (cm)		z zastosow. rygla automat. (cm)	z zastosow. wieszaka blokady (cm)
PVC	**PA 39 ø 40+PZ50**	**PA 39 ø 40-rygiel**	**PA 39 ø 40-WB.**	**PA 39 ø 60+PZ70**	**PA 39 ø 60-rygiel**	**PA 39 ø 60-WB**	**PA 45 ø 60+PZ70**	**PA 45 ø 60-rygiel**	**PA 45 ø 60-WB**
160 mm	202	198	202	194	190	187	163	163	158
160 mm z konsolą statyczną	198	198	195	187	175	187	136	136	140
160 mm z dodatkową wkładką styropianową	101	101	101	85	85	81	59	59	59
200 mm	343	335	347	344	344	339	279	279	270
200 mm z konsolą statyczną	300	300	339	331	331	316	226	226	226
200 mm z dodatkową wkładką styropianową	206	206	206	195	195	195	162	162	153

Pancerz PVC 37 (aretowany)

szer. 0,35 - 1,6 m, max. pow. 3 m²

Rodzaj skrzynki	Max. wysokość rolety wraz ze skrzynką			Max. wysokość rolety wraz ze skrzynką		
		z zastosow. rygla automat. (cm)	z zastosow. wieszaka blokady (cm)		z zastosow. rygla automat. (cm)	z zastosow. wieszaka blokady (cm)
PVC	**PVC 37 ø 40+PZ50**	**PVC 37 ø 40-rygiel**	**PVC 37 ø 40-WB.**	**PVC 37 ø 60+PZ70**	**PVC 37 ø 60-rygiel**	**PVC 37 ø 60-WB**
160 mm	228	x	215	193	x	200
160 mm z konsolą statyczną	193	x	193	182	x	182
160 mm z dodatkową wkładką styropianową	101	x	101	82	x	82
200 mm	360	x	360	330	x	327
200 mm z konsolą statyczną	327	x	327	315	x	315
200 mm z dodatkową wkładką styropianową	197	x	197	186	x	186

max. grubość ramy okiennej 180 mm

rodzaj skrzynki	wysokość skrzynki	głębokość skrzynki
PSK-160	160 mm	212 mm
PSK-200	200 mm	254 mm

<u>UWAGA!</u> Przy szerokości rolety powyżej 2 m (dotyczy podziałów w jednej skrzynce) należy użyć ø 60. Do każdej rolety zaleca się uwzględnić kotwy montażowe licząc 40 cm od boków skrzynki, każda następna kotwa montowana jest co 50 cm. PZ - pierścień zwiększający z ø 40 na ø 50 lub z ø 60 na ø 70. Do rolet o szerokości powyżej 1,8 m zaleca się uwzględnić konsolę statyczną. System MX1200 do okien MONOBLOCK jest dostępny tylko w skrzynce 200 mm.

W standardzie

Pancerz	Wszystkie dostępne kolory PA 39 (za wyjątkiem koloru stalowy antracyt DB703 (24)), PA 45, PVC 37 – bez dopłat
Listwa dolna	Srebrny (01), biały (02), szary (03), beż (05), ciemny brąz (08), jasny brąz (09), kość słoniowa (16), antracyt (23)
	Bufory
	Okleinowanie listwy dolnej - lista kolorów oklein oraz terminów realizacji - okładka
Zwijacz na taśmę	W kolorze białym, brązowym lub antracyt na życzenie klienta 5 mb (do wysokości 240 cm, do 12 kg)
Adapter NRS-010, NRS-110	Profil adaptacyjny uniwersalny
SUB	Stalowe uchwyty boczne (NRT-020 L/P., NRT-030, NRT-040 L/P - w zależności od skrzynki)
Zaślepki dolne prowadnic	Pochylone pod kątem 5° - bezpłatnie (na życzenie klienta)
Cięcie prowadnic pod kątem	Bezpłatnie (na życzenie klienta)
Zaślepki boków	NRD-020 do skrzynki 160mm / NRD-030 do skrzynki 200mm

Za dopłatą

Pancerz	PA 39 stalowy antracyt DB703 (24)	5%
Skrzynka	Powiększenie skrzynki	5%
Listwa dolna	Lakierowana: ciemny beż(04), jasny szary(07), zielony(13), biel kremowa(15), bordowy(19), czarny(20), stalowa oliwka(26), szary bazaltowy(27)	5%
	Lakierowana: wg wzornika RAL	10%
Prowadnica	Okleinowanie prowadnic - lista kolorów oklein oraz terminów realizacji - okładka	8%
Zwijacz taśmy 11m	Dotyczy rolet powyżej 240 cm (na życzenie klienta - biały lub brązowy)	25 zł/szt.
SKM NPT-050	Stalowa kotwa montażowa	2 zł/szt.
NRW-040/080/050	Wkładka styropianowa dolna skrzynki 160, 200, 200 z uchwytem	16 zł/mb
NRTK-010	Konsola statyczna skrzynki 160	50 zł/szt.
NRTK-030	Konsola statyczna skrzynki 200	50 zł/szt.
Listwa tynkowa zewnętrzna	W kolorach - biały (LT-02), jasny brąz (LT-09), ciemny brąz (LT-08), antracyt (LT-23)	10 zł/mb
PURS	Taśma rozprężna PURS 10 x 2 mm x 12,5 mb	24 zł/szt.

* - Czas oczekiwania do 15 dni roboczych.

Wyposażenie dodatkowe - str. 6.18. Napędy: - str. 6.1. Kolory 04, 07, 13, 15, 19, 20, 26, 27 oraz wg wzornika RAL - termin realizacji do 15 dni roboczych. W przypadku kolorów RAL mało chodliwych - wycena indywidualna.

ROLETY NADSTAWNE - SN5000®

NAWOJE W POSZCZEGÓLNYCH WIELKOŚCIACH SKRZYNEK EPS

Tabele nawojowe rolety SN5000® bez moskitiery

Pancerz PA-52 (aretowany) / ZF3000

szer. 0,35-3,7 m., max.pow. 8,0 m^2- dotyczy PA-52
szer. 0,67-4,50 m., max.pow. 16,0 m^2- dotyczy ZF3000

Rodzaj skrzynki	Max. wysokość rolety wraz ze skrzynką			
		z zastosow. wieszaka blokady (cm)	z żaluzją fasadową ZF3000 (cm)	
EPS	**PA-52 ø 60+PZ70**	**PA-52 ø 60-WB**	**C80**	**Z90**
300 mm	239	260	187	307
365 mm	239	260	187	307

Pancerz PVC-52 (aretowany) / ZF3000

szer. 0,35-1,6 m; max.pow. 4,3 m^2- dotyczy PVC-52
szer. 0,67-4,50 m., max.pow. 16,0 m^2- dotyczy ZF3000

Rodzaj skrzynki	Max. wysokość rolety wraz ze skrzynką			
		z zastosow. wieszaka blokady (cm)	z żaluzją fasadową ZF3000 (cm)	
EPS	**PVC-52 ø 60+PZ70**	**PVC-52 ø 60-WB**	**C80**	**Z90**
300 mm	280	270	187	307
365 mm	280	270	187	307

rodzaj skrzynki	wysokość skrzynki	głębokość skrzynki
PSK-300	309 mm	300 mm
PSK-365	309 mm	365 mm

Tabele nawojowe rolety SN5000® z moskitierą

Pancerz PA-52 (aretowany)

szer. 0,67-1,8 m., max.pow. 4,5 m^2

Rodzaj skrzynki	Max. wysokość rolety wraz ze skrzynką	
		z zastosow. wieszaka blokady (cm)
EPS	**PA-52 ø 60+PZ70**	**PA-52 ø 60-WB**
300 mm	249	239
365 mm	249	239

Pancerz PVC-52 (aretowany)

szer. od 0,67 m do 1,6 m; max.pow. 4,3 m^2

Rodzaj skrzynki	Max. wysokość rolety wraz ze skrzynką	
		z zastosow. wieszaka blokady (cm)
EPS	**PVC-52 ø 60+PZ70**	**PVC-52 ø 60-WB**
300 mm	254	254
365 mm	254	254

	max. grubość ramy okiennej		
rodzaj skrzynki	klapa wewnętrzna	klapa zewętrzna	żaluzja fasadowa
PSK-300	90 mm	195 mm	150 mm
PSK-365	90 mm	255 mm	210 mm

Uwaga! Minimalna szerokość rolety z moskitierą przy zastosowaniu hamulca wynosi 67 cm. Do rolet z pancerzem PA-52, o szerokości powyżej 1,8 m zaleca się uwzględnić konsolę statyczną. W przypadku rolet z żaluzją fasadową zaleca się uwzględnić konsolę statyczną powyżej 1,5 m.

W standardzie

Pancerz	Wszystkie dostępne kolory PA 52, PVC 52 – bez dopłat
Listwa dolna*,**	Srebrny (01), biały (02), szary (03), beż (05), ciemny brąz (08), jasny brąz (09), kość słoniowa (16), antracyt (23)
	Bufory
	Okleinowanie listwy dolnej - lista kolorów oklein oraz terminów realizacji - okładka
Listwa dolna***	Stalowy antracyt (DB 703), antracyt (7016), jasny szary (7035), czarny (9005), srebrny (9006), szare aluminium (9007), biały (9016), beż (VSR 240), oliwka (VSR 780)
Zwijacz na taśmę*	W kolorze białym, brązowym lub antracyt na życzenie klienta 5 mb (do wysokości 240 cm, do 12 kg)
SUB	Stalowe uchwyty boczne (RST-020L/P, RST-030L/P, RST-040L/P, RST-050L/P - w zależności od skrzynki)
Listwa tynkowa zewnętrzna*,**	Biały (02)
Listwa tynkowa zewnętrzna***	Srebrny (01), biały (02), szary (03), beż (05), ciemny brąz (08), jasny brąz (09), kość słoniowa (16), antracyt (23)
Zaślepki dolne prowadnic	Pochylone pod kątem 5° - bezpłatnie (na życzenie klienta)
Cięcie prowadnic pod kątem	Bezpłatnie (na życzenie klienta)
Pakowanie	Pakowanie w sztywny karton (skrzynka spakowana w karton, prowadnice spakowane w folię bąbelkową)

Za dopłatą

Skrzynka	Powiększenie skrzynki (skrzynka 309x365)	5%
POS SN5000 7CM*	Usługa poszerzenia skrzynki rolety o 7 cm	140 zł/para
POS SN5000 10CM*	Usługa poszerzenia skrzynki rolety o 10 cm	140 zł/para
RSS-080 L/P	Izolacja boku skrzynki	70 zł/para
Klapa rewizyjna**	Okleinowanie klapy rewizyjnej - lista kolorów oklein oraz terminów realizacji - okładka	3%
F-USG-A***	Automatyczny uchwyt szyny górnej	5 zł/szt.
Listwa dolna*,**	Lakierowana: ciemny beż(04), jasny szary(07), zielony(13), biel kremowa(15), bordowy(19), czarny(20), stalowa oliwka(26), szary bazaltowy(27)	5%
	Lakierowana: wg wzornika RAL	10%
RST-010*	Stalowe wzmocnienie trawersy	26 zł/mb
Prowadnica	Okleinowanie prowadnic - lista kolorów oklein oraz terminów realizacji - okładka	3%
	Wydłużenie prowadnic	80 zł/mb
Zwijacz taśmy 11m*	Dotyczy rolet powyżej 240 cm (na życzenie klienta - biały lub brązowy)	25 zł/szt.
RSTK-010*	Konsola statyczna skrzynki 300, 365	264 zł/szt.
RSTK-020, RSTK-030,*****	Konsola statyczna skrzynki 300, 365	296 zł/szt.
Listwa tynkowa zewnętrzna*,**	Okleinowanie zewnętrznej listwy tynkowej - lista kolorów oklein oraz terminów realizacji - okładka	3%
Listwa tynkowa zewnętrzna***	Lakierowana: ciemny beż(04), jasny szary(07), zielony(13), biel kremowa(15), bordowy(19), czarny(20), stalowa oliwka(26), szary bazaltowy(27) Stalowy antracyt (DB 703), antracyt (7016), jasny szary (7035), czarny (9005), srebrny (9006), szare aluminium (9007), biały (9016), beż (VSR 240), oliwka (VSR 780)	15%
	Lakierowana: wg wzornika RAL	30%
RSC-350*	Przedłużenie listwy tynkowej wewnętrznej o 15 cm	30 zł/mb
RSS-100	Dodatkowa izolacja pogłębiająca skrzynkę o 6 cm	60 zł/mb
Moskitiera*,**	Siatka w kolorach: szara(03),czarna(20) Listwa dolna w kolorach: srebrny(01),biały(02),szary(03),beż(05),ciemny brąz(08),brąz(09),kość słoniowa(16),antracyt(23)	820 zł/szt.
Listwa dolna moskitiery (dopłata do sztuki moskitiery)	Lakierowana: ciemny beż(04), jasny szary(07), zielony(13), biel kremowa(15), bordowy(19), czarny(20), stalowa oliwka(26), szary bazaltowy(27)	5%
	Lakierowana: wg wzornika RAL	10%

Wyposażenie dodatkowe - str. 6.18. Napędy: - str. 6.1. Kolory 04, 07, 13, 15, 19, 20, 26, 27 oraz wg wzornika RAL - termin realizacji do 15 dni roboczych. W przypadku kolorów RAL mało chodliwych - wycena indywidualna.

* - Dotyczy tylko SN5000 MS RI
** - Dotyczy tylko SN5000 MS RA
*** - Dotyczy tylko SN5000 MS RS

PONADSTANDARDOWE ROZWIĄZANIA DLA ROLET TL1000®

(Wycena indywidualna i zlecenie na wyraźne życzenie klienta)

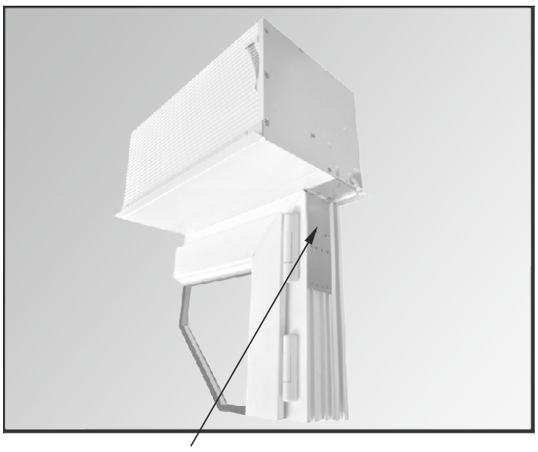

TL1000 Z POSZERZENIEM
Minimalna szerokość poszerzenia z napędem to 5,5 cm.
Przy zastosowaniu zwijacza podtynkowego - wyjście taśmy występuje tylko od czoła skrzynki.
Poniżej 5,5 cm występuje poszerzenie skrzynki zakończone płytą z pleksiglasu, w którym nie ma możliwości umieszczenia napędu.



TL1000 Z OTWOREM POD NAWIEWNIKI
wykonywane na wymiar podany przez klienta

PROWADNICE STOSOWANE DO ROLET NADSTAWNYCH

WKRĘT DO MOCOWANIA PROWADNIC PVC

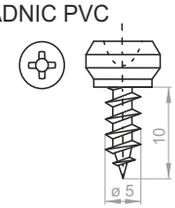

skrzynka PVC - montowana na ramie okiennej

PROWADNICA POJEDYNCZA **RK 16 CC1000 I TL1000**

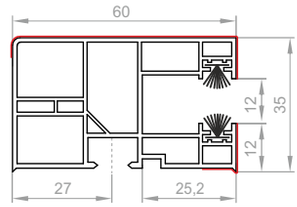

PROWADNICA PODWÓJNA **RK 18 CC1000 I TL1000**

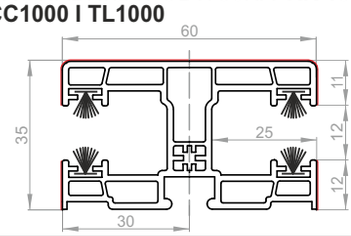

PROWADNICA POJEDYNCZA **NPR-020 TP1000K**

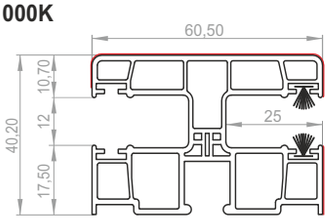

PROWADNICA PODWÓJNA **NPR-020 TP1000K**

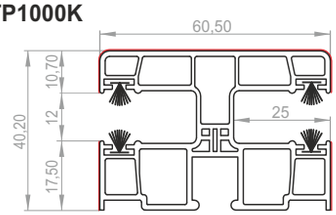

PROWADNICA POJEDYNCZA DO MOSKITIERY **NPR-010 - TP1000K**

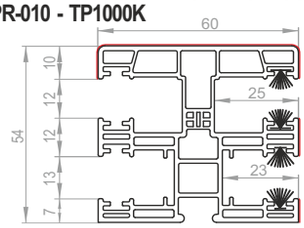

PROWADNICA PODWÓJNA DO MOSKITIERY **NPR-010 - TP1000K**

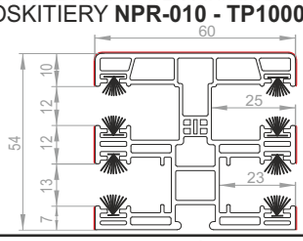

PROWADNICA PODZIAŁOWA DO MOSKITIERY **NPR-030 - TP1000K**

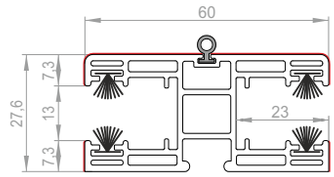

PROWADNICA POJEDYNCZA ALUMINIOWA **NPR-040 - TP1000K**

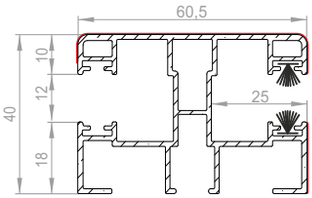

PROWADNICA PODWÓJNA ALUMINIOWA **NPR-040 - TP1000K**

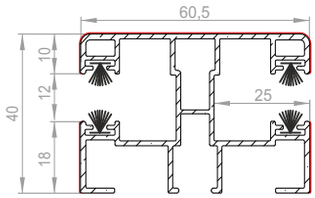

PROWADNICA POJEDYNCZA ALUMINIOWA DO MOSKITIERY **NPR-050 - TP1000K**

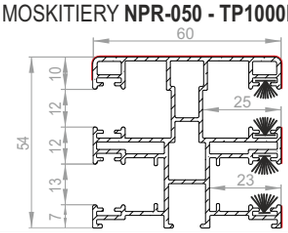

PROWADNICA PODWÓJNA ALUMINIOWA DO MOSKITIERY **NPR-050 - TP1000K**

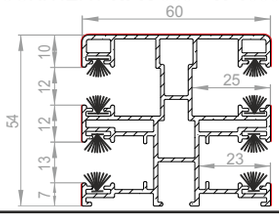

PROWADNICA POJEDYNCZA **RK-18 M** DO PROFILU PA 52 / PVC 52 **- TP1000K**

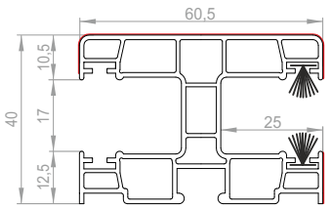

PROWADNICA PODWÓJNA **RK-18 M** DO PROFILU PA 52 / PVC 52 **- TP1000K**

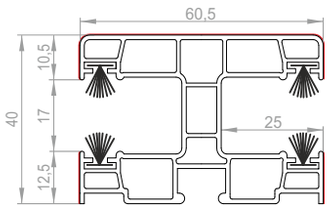

RSR-010 - ADAPTER PROWADNICY 28MM Z PROWADNICĄ POJEDYNCZĄ DO REWIZJI ZEWNĘTRZNEJ DO PROFILU PA 52 **- SN5000**

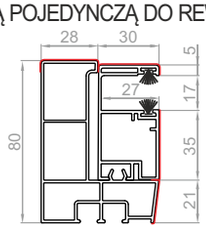

RSR-020 - ADAPTER PROWADNICY 28MM Z PROWADNICĄ POJEDYNCZĄ DO REWIZJI ZEWNĘTRZNEJ Z MOSKITIERĄ DO PROFILU PA 52 **- SN5000**

RSR-050 - ADAPTER PROWADNICY 12MM Z PROWADNICĄ POJEDYNCZĄ DO REWIZJI ZEWNĘTRZNEJ Z MOSKITIERĄ DO PROFILU PA 52 **- SN5000**

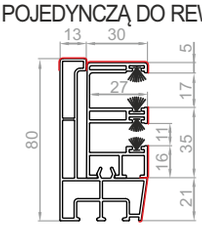

RSR-060 - ADAPTER PROWADNICY 12MM Z PROWADNICĄ POJEDYNCZĄ DO REWIZJI ZEWNĘTRZNEJ DO PROFILU PA 52 **- SN5000**

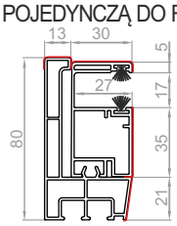

PROWADNICA POJEDYNCZA **RSR-070** DO REWIZJI WEWNĘTRZNEJ Z MOSKITIERĄ DO PROFILU PA 52 **- SN5000**

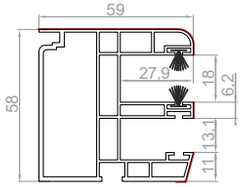

PROWADNICA POJEDYNCZA **RSR-080** DO REWIZJI WEWNĘTRZNEJ DO PROFILU PA 52 **- SN5000**

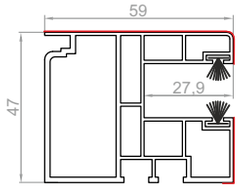

PROWADNICA PODWÓJNA **RSR-090** DO REWIZJI WEWNĘTRZNEJ DO PROFILU PA 52 **- SN5000**

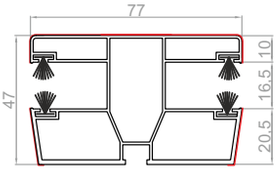

—— - możliwość okleinowania

Szerokość profila z aretkami równa jest odległości między prowadnicami mierzonej w kanałach prowadnic minus 1 cm.

WYMIAROWANIE ROLET NADSTAWNYCH

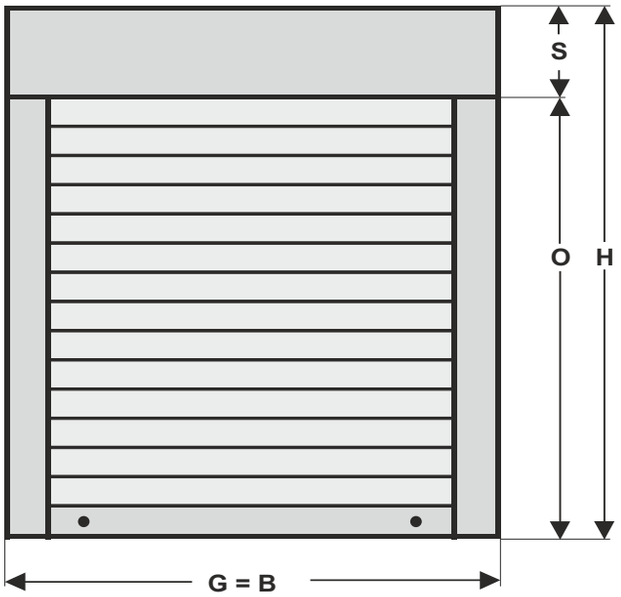

- do wysokości okna należy doliczyć odpowiedni rozmiar skrzynki (patrz tabele z nawojami),

H = O+S

- ponieważ prowadnice są montowane na ramie okiennej, szerokość okna jest szerokością całkowitą rolety,

UWAGA ! Szerokość całkowita rolety do okna renowacyjnego jest szerokością okna bez płetwy renowacyjnej.

G = B

ROZSTAW PROWADNIC **NRR-010**

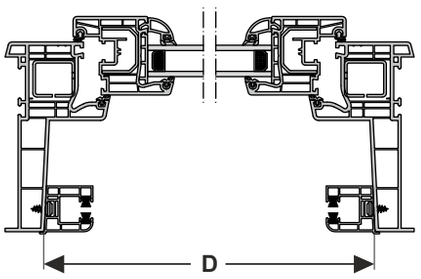

- w przypadku montażu w systemie okien monoblock rozstaw prowadnic (D) to odległość pomiędzy płetwami monoblock`a mierzona w odpowiednich miejscach w zależności od rodzaju prowadnicy,

ROZSTAW PROWADNIC **NRR-020**

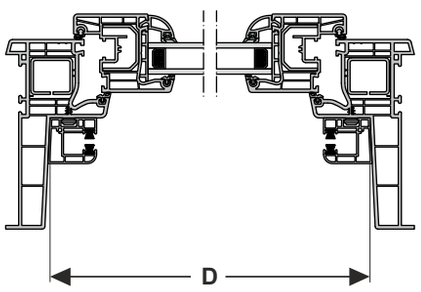

S - rozmiar (wysokość) skrzynki
O - wysokość okna
H - wysokość całkowita rolety
G - szerokość okna
B - szerokość całkowita rolety
D - rozstaw prowadnic

W przypadku zestawu balkonowego :

- szerokość drzwi balkonowych oraz szerokość okna są szerokością rolety,
- pomiędzy drzwiami balkonowymi a oknem występują prowadnice podwójne ale tylko w przypadku jednakowej wysokości okna i drzwi, (w innym przypadku prowadnice są pojedyncze),
- przy zastosowaniu prowadnic podwójnych wymiar należy podać od osi prowadnicy podwójnej
- do wysokości drzwi balkonowych należy doliczyć odpowiedni rozmiar skrzynki
- do wysokości okna należy doliczyć ten sam rozmiar skrzynki, który doliczyliśmy do wysokości drzwi balkonowych - wówczas rolety będą wykonane w jednej skrzynce (za zwiększenie skrzynki doliczamy 5 % ceny netto rolety).

PROFILE ADAPTACYJNE PVC UŁATWIAJĄCE POŁĄCZENIE ROLETY Z PROFILEM OKIENNYM SYSTEM CC1000®, TL1000®

Z UWAGI NA CZĘSTE MODYFIKACJE I WPROWADZANIE NOWYCH TYPÓW PROFILI OKIENNYCH, PRZED ZŁOŻENIEM PIERWSZEGO ZAMÓWIENIA PROSIMY O PRZESŁANIE PROFILU OKIENNEGO (LUB JEGO PRÓBKI) W CELU DOBRANIA OPTYMALNEGO PROFILU ADAPTACYJNEGO.
Na druku zamówienia prosimy określić rodzaj systemu profili okiennych. Brak określenia profilu okiennego uznamy za zamówienie adaptera uniwersalnego.

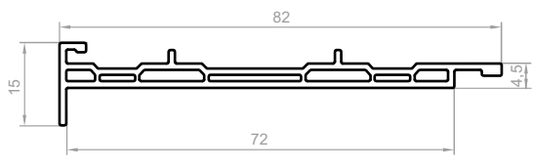

RN-1 70 B
UNIWERSALNY

Kőmmerling (EuroFutur Classic 70mm, Elegance 70mm, MD Classic 70mm, MD Classic półzlicowany 70mm)
KBE (System z uszczelką przylegową 58mm, 70mm)
Rehau (Geneo 86mm)
Oknoplast Kraków (70mm)
Schüco (Corona CT 70 70mm)
Salamander (Salamander 3D 76mm, SL 76mm, Vision 76mm)
Deceuninck (Zendöw 3k 70mm, projekt 3000 70mm)
Deceuninck - Thyssen (Prestige 76mm, Prestige Passiv-Haus 76mm)
Wymar (Wymar 60 60mm, Wymar 72 70mm)
Decco (7010 70mm)
Brügmann (AD 73mm, MD 73mm)

PRZEZNACZONY DO SYSTEMU TL1000

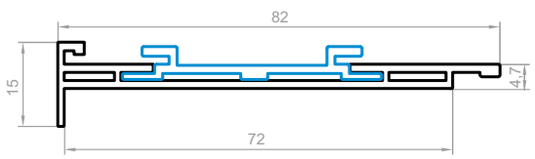

RN-1 70
UNIWERSALNY Z WKŁADEM ALUMINIOWYM

Kőmmerling (EuroFutur Classic 70mm, Elegance 70mm, MD Classic 70mm, MD Classic półzlicowany 70mm)
KBE (System z uszczelką przylegową 58mm, 70mm)
Rehau (Geneo 86mm)
Oknoplast Kraków (70mm)
Schüco (Corona CT 70 70mm)
Salamander (Salamander 3D 76mm, SL 76mm, Vision 76mm)
Deceuninck (Zendöw 3k 70mm, projekt 3000 70mm)
Deceuninck - Thyssen (Prestige 76mm, Prestige Passiv-Haus 76mm)
Wymar (Wymar 60 60mm, Wymar 72 70mm)
Decco (7010 70mm)
Brügmann (AD 73mm, MD 73mm)

PRZY ZAKUPIE JAKO ELEMENT OSOBNO:
*PROFILA ADAPTACYJNEGO Z WKŁADEM ALUMINIOWYM , NALEŻY ZAMÓWIĆ DWA ELEMENTY : PROFIL ADAPTACYJNY UNIWERSALNY **RN-1 70** I WKŁAD ALUMINIOWY ADAPTERA **NPL-020***
PRZEZNACZONY DO SYSTEMU TL1000

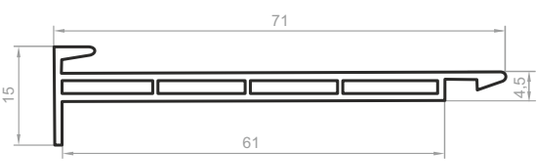

RN - 1
UNIWERSALNY

Kőmmerling (EuroFutur Classic 70mm, Elegance 70mm, MD Classic 70mm, MD Classic półzlicowany 70mm)
KBE (System z uszczelką przylegową 58mm, 70mm)
Rehau (Geneo 86mm)
Oknoplast Kraków (70mm)
Schüco (Corona SI 82, 82+; 82 mm)
Salamander (Salamander 3D 76mm, SL 76mm, Vision 76mm)
Deceuninck (Zendöw 3k 70mm, projekt 3000 70mm)
Deceuninck - Thyssen (Prestige 76mm, Prestige Passiv-Haus 76mm)
Wymar (Wymar 60 60mm, Wymar 72 70mm)
Decco (7010 70mm)
Aluplast (Ideal 7000 80mm)

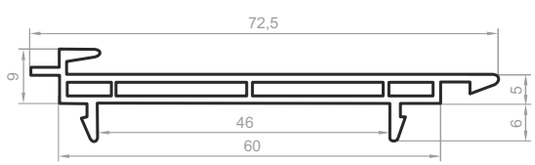

RN - 5

Veka (Softline 58mm, 70mm)
Kőmmerling (58mm)
Deceuninck (Zendöw 5k 70mm, Zendöw 70 70mm)
Deceuninck-Thyssen (Optima 71 mm)

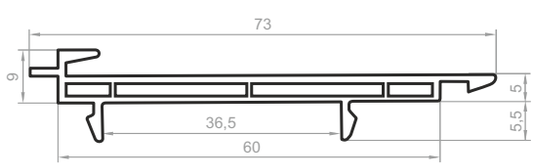

RN - 10

Aluplast (Ideal 2000 60mm, 4000 70mm, 5000 70mm)
Drutex (Iglo 5 70mm)

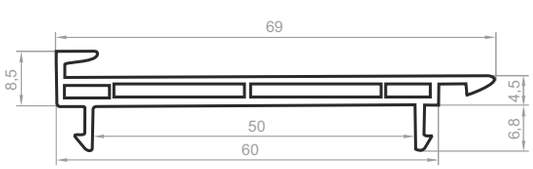

RN - 14

Trocal (Inno Nova 70mm)
Rehau (Briliant-design 70mm, 80mm)
Gealan (S 3000 62mm)

PROFILE ADAPTACYJNE UŁATWIAJĄCE POŁĄCZENIE ROLETY Z PROFILEM OKIENNYM SYSTEM TP1000K®

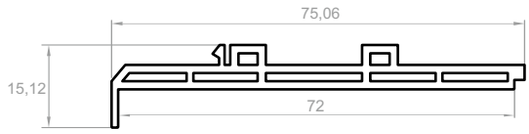

NPS-011
UNIWERSALNY

PROFIL ADAPTACYJNY UNIWERSALNY KLIK (do 180 cm szerokości)

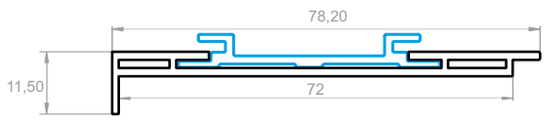

NPS-010
UNIWERSALNY
Z WKŁADEM
ALUMINIOWYM

PROFIL ADAPTACYJNY UNIWERSALNY

PRZY ZAKUPIE JAKO ELEMENT OSOBNO:
PROFILA ADAPTACYJNEGO Z WKŁADEM ALUMINIOWYM , NALEŻY ZAMÓWIĆ DWA
*ELEMENTY : PROFIL ADAPTACYJNY UNIWERSALNY **NPS-010** I WKŁAD ALUMINIOWY ADAPTERA **NPL-020***

PROFILE ADAPTACYJNE UŁATWIAJĄCE POŁĄCZENIE ROLETY Z PROFILEM OKIENNYM SYSTEM MX1200®

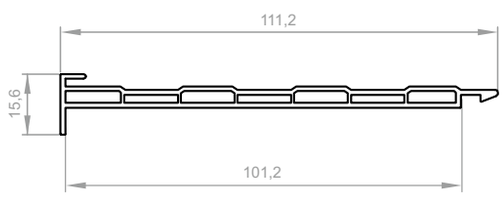

NRS-010
UNIWERSALNY

PROFIL ADAPTACYJNY UNIWERSALNY

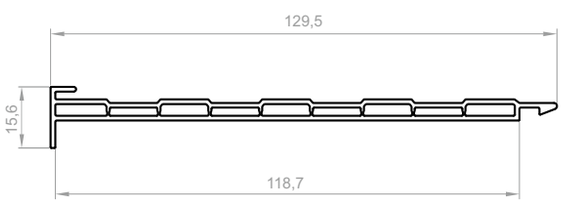

NRS-110
UNIWERSALNY

PROFIL ADAPTACYJNY UNIWERSALNY DO SK200

ROLETY ZEWNĘTRZNE

ST2000®

ST2000 z moskitierą

RL2000®

RL2000 z moskitierą

OS2000®

OS2000 z moskitierą

OL2000®

OL2000 z moskitierą

IT2000®

IT2000 z moskitierą

ZAMÓWIENIE NA ROLETY ZEWNĘTRZNE

Zamówienie dotyczy rolet ST2000. W przypadku zamówienia rolet ST2000 z moskitierą, RL2000, RL2000 z moskitierą, OS2000, OS2000 z moskitierą, OL2000, OL2000 z moskitierą, IT, IT2000 z moskitierą należy zaznaczyć odpowiednie pole na druku zamówienia znakiem "X"

nr: *z dnia:* *termin dostawy:*

/pieczęć zamawiającego/

adres dostawy (jeżeli inny niż zamawiającego):

Rys. 1

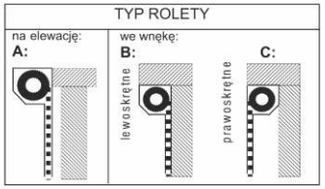

Rys. 2

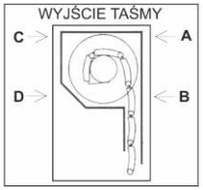

Rys. 3

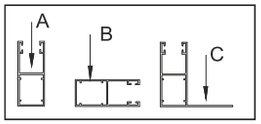

- ☐ ST2000®
- ☐ ST2000® z moskitierą
- ☐ RL2000®
- ☐ RL2000® z moskitierą
- ☐ OS2000®
- ☐ OS2000® z moskitierą
- ☐ OL2000®
- ☐ OL2000® z moskitierą
- ☐ IT2000®
- ☐ IT2000® z moskitierą

UWAGA! Ogólne warunki sprzedaży i dostaw (str. 1) stanowią integralną część niniejszego zamówienia

Lp	Ilość	Rozmiar rolety [cm] (łącznie ze skrzynką i prowadnicami)		szerokość moskitiery (dotyczy podziału adaptacyjnego)	typ rolety Rys. 1	rozmiar skrzynki [mm]	Wyjście (taśmy, linki, kabla) nie dotyczy IT2000 Rys. 2	rodzaj prowadnic (Proste, Kątowe, Podwójne)	wiercenie prowadnic Rys. 3	kolor skrzynki / klapy rewizyjnej, listwy tynkowej	Rodzaj listwy tynkowej - dotyczy IT2000 (LT ZERO LT19 lub LT20)	kolor boków skrzynki (dotyczy skrzynek w kolorze 22, 30, 48, 54)	kolor prowadnic	kolor nakładek na prowadnice	rodzaj profilu pancerza	kolor profilu pancerza wg wzornika	kolor listwy dolnej	MOSKITIERA		NAPĘD							OBSŁUGA (patrząc od wewnątrz)		Uwagi: np. kolor zwijacza,taśmy, elementy dodatkowe: rygle, przełączniki, piloty
		szerokość	wysokość																kolor siatki	kolor listwy dolnej	ręczny			sprężyna + zamek + uchwyty	silnik	korba z przegubem Kardana	wyjście NHK	L	P	
																					taśma	zwijacz korbowy	linka							
1																														
2																														
3																														
4																														
5																														
6																														
7																														
8																														
9																														
10																														

Uwagi, szkice (widok od wewnątrz) - przykłady zestawów roletowych wraz z szkicami - str. 4.3

Przed przystąpieniem do wypełniania druku prosimy zapoznać się z objaśnieniami.
UWAGA: Samodzielne zmiany treści druku zamówienia mogą doprowadzić do błędnej realizacji zamówienia. Reklamacje tego typu nie będą uwzględniane.
Rolety o wymiarach poniżej/powyżej zamieszczonych w cenniku produkowane są wyłącznie na odpowiedzialność firmy zamawiającej i nie będą objęte gwarancją.
Oświadczam, że przekazuje Państwu dane osobowe osoby fizycznej w celu realizacji zamówienia na podstawie zgody na przetwarzanie danych osobowych zgodnie z Rozporządzeniem Parlamentu Europejskiego i Rady (UE) 2016/679 z dnia 27 kwietnia 2016 roku.
Wysłanie druku zamówień jest jednoznaczne z zaakceptowaniem Ogólnych Warunków Sprzedaży i Dostaw PORTOS TR7 dostępnych w Cenniku Rolet lub pod adresem https://portosrolety.pl/download/ogolnewarunki_pl.pdf

OBJAŚNIENIA DO ZAMÓWIENIA NA ROLETY ZEWNĘTRZNE - ST2000, ST2000 z moskitierą, RL2000, RL2000 z moskitierą, OS2000, OS2000 z moskitierą, OL2000, OL2000 z moskitierą, IT2000, IT2000 z moskitierą

		1	2	3	4	5	6	7	8	9	10	11	12	13	14	15	16	17	18	19	20	21	22	23	24	25	26		27
Lp	*Ilość*	*Rozmiar rolety [cm] (łącznie ze skrzynką i prowadnicami)*		*szerokość moskitiery (dotyczy podziału adaptacyjnego)*	*typ rolety Rys. 1*	*rozmiar skrzynki [mm]*	*Wyjście (taśmy, linki, kabla) nie dotyczy IT2000 Rys. 2*	*rodzaj prowadnic (Proste, Kątowe, Podwójne)*	*wiercenie prowadnic Rys. 3*	*kolor skrzynki / klapy rewizyjnej, listwy tynkowej*	*Rodzaj listwy tynkowej - dotyczy IT2000 (LT ZERO LT19 lub LT20)*	*kolor boków skrzynki (dotyczy skrzynek w kolorze 22, 30, 48, 54)*	*kolor prowadnic*	*kolor nakładek na prowadnice*	*rodzaj profilu pancerza*	*kolor profilu pancerza wg wzornika*	*kolor listwy dolnej*	*MOSKITIERA*		*NAPĘD*							*OBSŁUGA (patrząc od wewnątrz)*		*Uwagi: np. kolor zwijacza,taśmy, elementy dodatkowe: rygle, przełączniki, piloty*
																		kolor siatki	*kolor listwy dolnej*	*ręczny*			*sprężyna + zamek + uchwyty*	*silnik*	*korba z przegubem Kardana*	*wyjście NHK*			
		szerokość	*wysokość*																	*taśma*	*zwijacz korbowy*	*linka*					*L*	*P*	

Standardowe wyposażenie patrz str. 4.5 - 4.14

1. szerokość gotowej rolety (całkowita, łącznie z prowadnicami) podana w centymetrach (w przypadku montażu na elewacji-typ rolety A do szerokości wnęki należy doliczyć prowadnice 2x5,5=11 cm lub 2x6,6=13,2 cm w przypadku profila 52), Przy zastosowaniu prowadnic podwójnych wymiar należy podać od osi prowadnicy podwójnej,
2. wysokość gotowej rolety (całkowita, łącznie ze skrzynką) podana w centymetrach (w przypadku montażu na elewacji - typ A do wysokości wnęki należy doliczyć odpowiedni rozmiar skrzynki), patrz sposób wymiarowania rolety-str. 4.4,
3. podać szerokość oraz rozmieszczenie podziału moskitiery - dotyczy rolet z pancerzem w całości oraz z moskitierą dzieloną. Wymiar należy określić licząc od krawędzi zewnętrznej do osi prowadnicy podziałowej oraz/lub między osiami prowadnic podziałowych.
4. określić typ rolety - wg rysunku 1: A przyjmowany jako standard w przypadku gdy nie zostanie określony typ rolety - montaż na elewacji, B lub C - montaż we wnęce wg rysunku na formularzu zamówień. W przypadku rolet IT2000 typ montażu standardowo jest przyjmowany jako B.
5. wysokość skrzynki w milimetrach, dobranej według tabel nawojowych patrz str. 4.5 - 4.14. Za zwiększenie skrzynki doliczamy 5% ceny netto rolety, *jeżeli rozmiar skrzynki nie będzie określony, standardowo zostanie przyjęty z tabeli nawojów w poszczególnych skrzynkach,*
6. wpisać - A, B, C lub D wg rysunku 2 (wyjście D nie występuje w skrzynce 137 oraz w roletach RL2000, OS2000, OL2000 i IT2000). Jeżeli wyjście taśmy nie będzie określone standardowo zostanie przyjęte jako B w przypadku typu rolet A i B oraz C w przypadku typu rolety C. W roletach IT2000 standardowo przyjmowane jest wyjście B,
7. wpisać P (proste), K (kątowe), PD (podwójne), P/PD (proste+podwójne) lub K/PD (kątowe+podwójne) - wg rysunku, patrz str. 4.16,
8. wpisać typ wiercenia - A, B lub C według rysunku 3,

9, 12 i 13. kolor skrzynki, prowadnic oraz nakładek - wpisać odpowiedni kolor dla danego systemu (kolory dostępne w tabelach na str. 4.5 - 4.14);
- w standardzie prowadnice są okleinowane jednostronnie od strony zewnętrznej. Istnieje możliwość okleinowania dwustronnego na życzenie klienta za dopłatą,
- prowadnice w kolorach drewnopodobnych występują tylko w okleinie (nie są lakierowane),
  UWAGA - w roletach ST2000 skrzynka może również występować jako lakierowana w kolorze 22 - mahoń, 30 - orzech i 48 - złoty dąb (dotyczy skrzynki 137, 165, 205),
- inne kolory lakierowania zbliżone do koloru pancerza należy określić symbolem koloru profila oprócz kolorów 22, 30, 48, 54, lub kolory nietypowe wg tabeli RAL
- w przypadku rolet IT2000 w kolumnie 8 określamy kolor klapy rewizyjnej oraz listwy tynkowej . Mogą one występować również w okleinie - patrz okładka (standardowo skrzynka i boki - surowe aluminum),

10. wybrać rodzaj listwy tynkowej (dotyczy rolet IT2000) - (LT ZERO, LT19 lub LT20). W przypadku nie określenia rodzaju listwy tynkowej standardowo będzie montowana listwa tynkowa LT20.
11 kolor boków: boki mogą występować w kolorze **22** - mahoń, **30** - orzech lub **48** - złoty dąb, **54** - winchester (lakierowane) - dotyczy systemu ST2000.
14. wpisać wybrany profil **PA - 39** (profil aluminiowy), **PA - 45** (profil aluminiowy), **PA - 52** (profil aluminiowy), **PVC- 37, PVC - 52** (profil PVC 52 nie występuje w roletach z moskitierą)
15. oznaczenie koloru profili **PA - 39, PA - 45, PA-52, PVC - 37, PVC - 52** według wzornika ostatnia strona - okładka (jeżeli profil ma być bez perforacji - w miejsce X w symbolu wpisać 1, np.: **02** - biały perforowany, **102** - biały bez perforacji).

Uwaga! profil bez perforacji jest stosowany standardowo w przypadku rolety ze sprężynowym mechanizmem podnoszenia (profil PVC występuje zawsze jako perforowany).

16. Kolory listwy dolnej:
    - **02**-biała, **08** - ciemny brąz, **09** - brąz, **03** - szary, **05** - beż, **01** - srebrny, **16** - kość słoniowa, **23** - antracyt,
    - inne kolory lakierowania zbliżone do koloru pancerza należy określić symbolem koloru profila (oprócz kolorów 22, 30, 48, 54 drewnopodobnych) a kolory nietypowe wg tabeli RAL,
    - listwa dolna występuje również w okleinie (patrz lista kolorów oklein - okładka)
17. kolor siatki (dotyczy moskitiery) **03** - szara i **20** - czarna
18. kolor listwy dolnej moskitiery **02** - biała, **08** - ciemny brąz, **09** - brąz, **03** - szary, **05** - beż, **01** - srebrny, **16** - kość słoniowa, **23** - antracyt
19. Wybór napędu (proszę zaznaczyć X w kolumnie wybranego napędu):
    zwijacz taśmy (bez dopłaty) - dostępny w kolorze białym (brązowym na życzenie). Jeżeli kolor zwijacza nie będzie określony - standardowo zostanie przyjęty jako biały z taśmą w kolorze szarym,
20. kaseta z przekładnią (na taśmę lub linkę) dostępna w kolorze białym (brązowym na życzenie) i korbką. Jeżeli kolor kasety nie będzie określony - standardowo zostanie przyjęty jako biały z taśmą w kolorze szarym. Aby określić rodzaj zwijacza proszę zaznaczyć również jedno z sąsiadujących pól: 17 ("taśma") czyli kaseta z przekładnią na taśmę lub, 19 ("linka") czyli kaseta z przekładnią na linkę.
21. zwijacz linki - dostępny w kolorze białym (brązowym na życzenie). Jeżeli kolor zwijacza nie będzie określony - standardowo zostanie przyjęty jako biały,
22. sprężynowy mechanizm podnoszenia i zamek baskwilowy w listwie dolnej,
23. napęd elektryczny *(jeżeli silnik nie będzie określony - standardowo zostanie przyjęty jako silnik PORTOS kablowy)*
24. korbowy mechanizm podnoszenia z przegubem Kardana 90^0
25. określić miejsce wyjścia awaryjnego ręcznego podnoszenia - NHK
26. strona umiejscowienia zwijacza (kasety, korby, przełącznika) patrząc od wewnątrz pomieszczenia,
27. uwagi dotyczące poszczególnych pozycji, ich dodatkowe wyposażenie np.: kolor zwijacza i taśmy (linki), rygle automatyczne, przełączniki itd. Rysunki zestawów i szkice (wszystkie patrząc od wewnątrz), uwagi można umieszczać pod tabelą.

PRZYKŁAD UZUPEŁNIENIA DRUKU ZAMÓWIEŃ

1. Przykładowy szkic zestawu dwóch rolet w jednej skrzynce wraz z uzupełnionym drukiem zamówień.

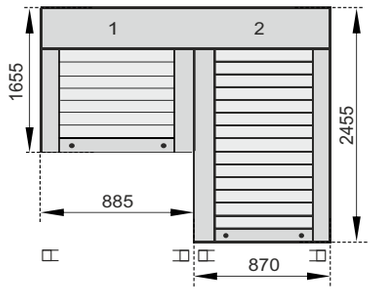

Zestaw: dwie rolety (**widok od wewnątrz**). Przy zamawianiu zestawów rolet przyjmowana jest zasada, że na druku wpisujemy rolety w kolejności od lewej strony do prawej patrząc od wewnątrz pomieszczenia. Pierwsza roleta na wysokość 165,5cm, druga natomiast na 245,5cm.

Zestaw na prowadnicach pojedynczych

Rozmieszczenie napędów w powyższym zestawie jest rozpisane dla rolety 1 po lewej, dla rolety 2 po prawej stronie (po skrajnych stronach skrzynki).

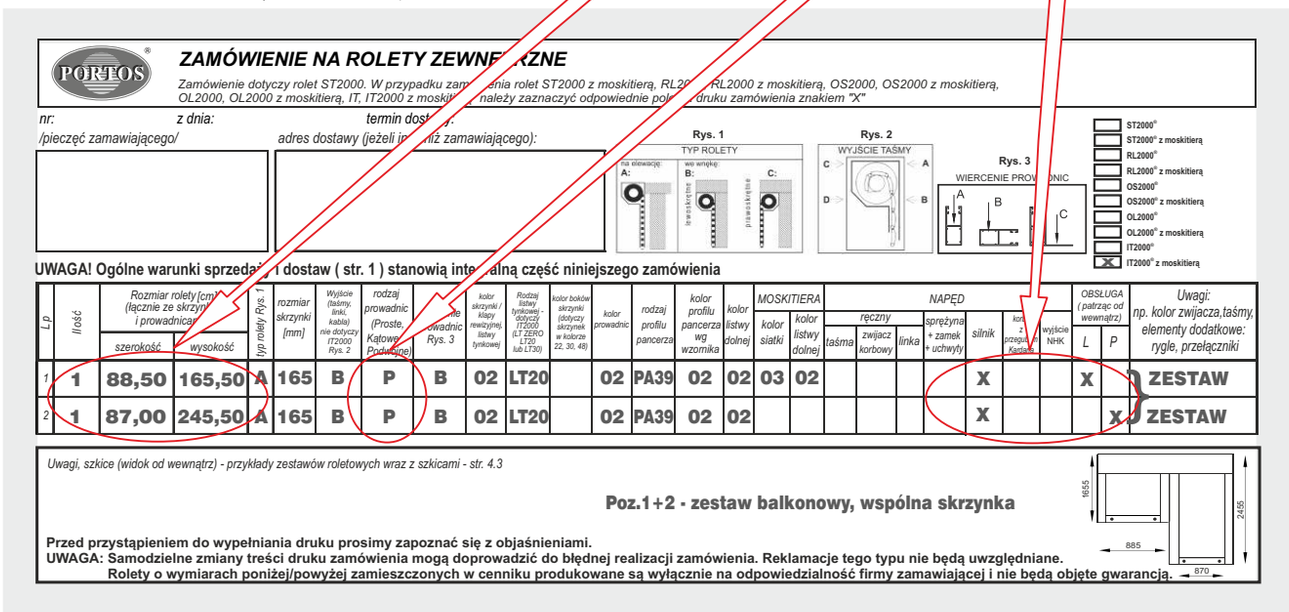

PORTOS®

ZAMÓWIENIE NA ROLETY ZEWNĘTRZNE

Zamówienie dotyczy rolet ST2000. W przypadku zamówienia rolet ST2000 z moskitierą, RL2000, RL2000 z moskitierą, OS2000, OS2000 z moskitierą, OL2000, OL2000 z moskitierą, IT, IT2000 z moskitierą należy zaznaczyć odpowiednie pola w druku zamówienia znakiem "X"

nr: z dnia: termin dostawy:

/pieczęć zamawiającego/ adres dostawy (jeżeli inny niż zamawiającego):

Rys. 1 TYP ROLETY — na elewację: A: wewnątrz: B: C: lewostronne prawostronne

Rys. 2 WYJŚCIE TAŚMY — C A D B

Rys. 3 WIERCENIE PROWADNIC — A B C

☐ ST2000° ☐ ST2000° z moskitierą ☐ RL2000° ☐ RL2000° z moskitierą ☐ OS2000° ☐ OS2000° z moskitierą ☐ OL2000° ☐ OL2000° z moskitierą ☐ IT2000° ☒ IT2000° z moskitierą

UWAGA! Ogólne warunki sprzedaży i dostaw (str. 1) stanowią integralną część niniejszego zamówienia

L.p	Ilość	Rozmiar rolety [cm] (łącznie ze skrzynką i prowadnicami) szerokość	wysokość	typ rolety Rys. 1	rozmiar skrzynki [mm]	Wyjście (taśmy, linki, kabla) nie dotyczy IT2000 Rys. 2	rodzaj prowadnic (Proste, Kątowe, Podwójne)	kolor prowadnic Rys. 3	kolor skrzynki / klapy rewizyjnej, listwy tynkowej	Rodzaj listwy tynkowej - dotyczy IT2000 (LT ZERO LT20 lub LT30)	kolor boków skrzynki (dotyczy skrzynek w kolorze 22, 30, 48)	kolor prowadnic	rodzaj profilu pancerza	kolor profilu pancerza wg wzornika	kolor listwy dolnej	MOSKITIERA kolor siatki	kolor listwy dolnej	NAPĘD ręczny taśma	zwijacz korbowy	linka	sprężyna + zamek + uchwyty	silnik	korbka z przegubem Kardana	wyjście NHK	OBSŁUGA (patrząc od wewnątrz) L	P	Uwagi: np. kolor zwijacza,taśmy, elementy dodatkowe: rygle, przełączniki
1	1	88,50	165,50	A	165	B	P	B	02	LT20		02	PA39	02	02	03	02					X			X			ZESTAW
2	1	87,00	245,50	A	165	B	P	B	02	LT20		02	PA39	02	02							X				X		ZESTAW

Uwagi, szkice (widok od wewnątrz) - przykłady zestawów roletowych wraz z szkicami - str. 4.3

Poz.1+2 - zestaw balkonowy, wspólna skrzynka

1655 2455 885 870

Przed przystąpieniem do wypełniania druku prosimy zapoznać się z objaśnieniami.
UWAGA: Samodzielne zmiany treści druku zamówienia mogą doprowadzić do błędnej realizacji zamówienia. Reklamacje tego typu nie będą uwzględniane.
Rolety o wymiarach poniżej/powyżej zamieszczonych w cenniku produkowane są wyłącznie na odpowiedzialność firmy zamawiającej i nie będą objęte gwarancją.

2. Przykładowy szkic zestawu dwóch rolet w jednej skrzynce wraz z uzupełnionym drukiem zamówień.

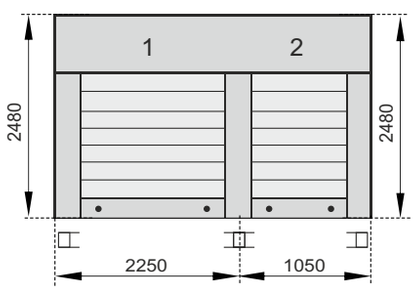

Zestaw: dwie rolety (**widok od wewnątrz**). Przy zamawianiu zestawów rolet przyjmowana jest zasada, że na druku wpisujemy rolety w kolejności od lewej strony do prawej patrząc od wewnątrz pomieszczenia. Obie rolety na wysokość 248cm.

Zestaw z podwójną prowadnicą środkową.

Rozmieszczenie napędów w powyższym zestawie jest rozpisane dla rolety 1 po lewej, dla rolety 2 po prawej stronie (po skrajnych stronach skrzynki).

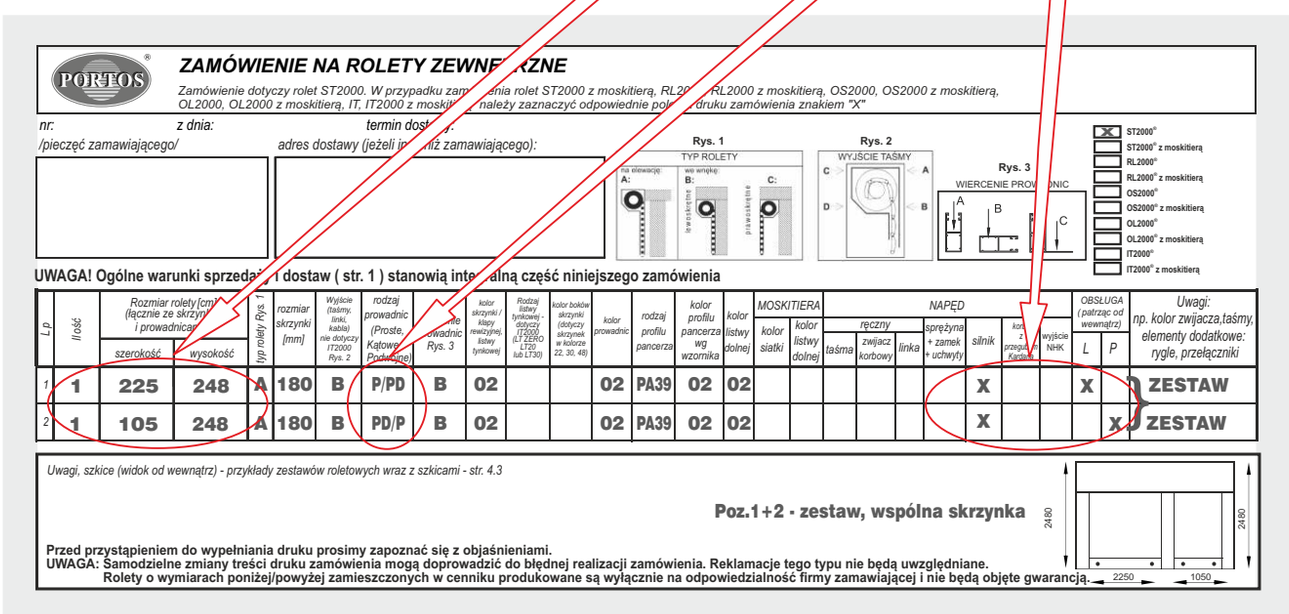

PORTOS®

ZAMÓWIENIE NA ROLETY ZEWNĘTRZNE

Zamówienie dotyczy rolet ST2000. W przypadku zamówienia rolet ST2000 z moskitierą, RL2000, RL2000 z moskitierą, OS2000, OS2000 z moskitierą, OL2000, OL2000 z moskitierą, IT, IT2000 z moskitierą należy zaznaczyć odpowiednie pola w druku zamówienia znakiem "X"

nr: z dnia: termin dostawy:

/pieczęć zamawiającego/ adres dostawy (jeżeli inny niż zamawiającego):

Rys. 1 TYP ROLETY — na elewację: A: wewnątrz: B: C: lewostronne prawostronne

Rys. 2 WYJŚCIE TAŚMY — C A D B

Rys. 3 WIERCENIE PROWADNIC — A B C

☒ ST2000° ☐ ST2000° z moskitierą ☐ RL2000° ☐ RL2000° z moskitierą ☐ OS2000° ☐ OS2000° z moskitierą ☐ OL2000° ☐ OL2000° z moskitierą ☐ IT2000° ☐ IT2000° z moskitierą

UWAGA! Ogólne warunki sprzedaży i dostaw (str. 1) stanowią integralną część niniejszego zamówienia

L.p	Ilość	Rozmiar rolety [cm] (łącznie ze skrzynką i prowadnicami) szerokość	wysokość	typ rolety Rys. 1	rozmiar skrzynki [mm]	Wyjście (taśmy, linki, kabla) nie dotyczy IT2000 Rys. 2	rodzaj prowadnic (Proste, Kątowe, Podwójne)	kolor prowadnic Rys. 3	kolor skrzynki / klapy rewizyjnej, listwy tynkowej	Rodzaj listwy tynkowej - dotyczy IT2000 (LT ZERO LT20 lub LT30)	kolor boków skrzynki (dotyczy skrzynek w kolorze 22, 30, 48)	kolor prowadnic	rodzaj profilu pancerza	kolor profilu pancerza wg wzornika	kolor listwy dolnej	MOSKITIERA kolor siatki	kolor listwy dolnej	NAPĘD ręczny taśma	zwijacz korbowy	linka	sprężyna + zamek + uchwyty	silnik	korbka z przegubem Kardana	wyjście NHK	OBSŁUGA (patrząc od wewnątrz) L	P	Uwagi: np. kolor zwijacza,taśmy, elementy dodatkowe: rygle, przełączniki
1	1	225	248	A	180	B	P/PD	B	02			02	PA39	02	02							X			X			ZESTAW
2	1	105	248	A	180	B	PD/P	B	02			02	PA39	02	02							X				X		ZESTAW

Uwagi, szkice (widok od wewnątrz) - przykłady zestawów roletowych wraz z szkicami - str. 4.3

Poz.1+2 - zestaw, wspólna skrzynka

2480 2480 2250 1050

Przed przystąpieniem do wypełniania druku prosimy zapoznać się z objaśnieniami.
UWAGA: Samodzielne zmiany treści druku zamówienia mogą doprowadzić do błędnej realizacji zamówienia. Reklamacje tego typu nie będą uwzględniane.
Rolety o wymiarach poniżej/powyżej zamieszczonych w cenniku produkowane są wyłącznie na odpowiedzialność firmy zamawiającej i nie będą objęte gwarancją.

PROPONOWANY SPOSÓB WYMIAROWANIA ROLET ZEWNĘTRZNYCH:

ST2000®, ST2000® z moskitierą, RL2000®, RL2000® z moskitierą,
OS2000®, OS2000® z moskitierą, OL2000®, OL2000® z moskitierą

TYP ROLETY "A"

skrzynka montowana na elewacji, prowadnice proste



- do wysokości wnęki należy doliczyć odpowiedni rozmiar skrzynki (patrz tabela z nawojami str. 4.3; 4.4; 4.5; 4.6)

H = W+S

- do szerokości wnęki należy doliczyć prowadnice 2 x 5,5 cm (2 x 6,6 cm w przypadku profila PCV 52 mm, PA-52)

B = G+11 cm
B = G+13,2 cm (PCV 52 mm, PA 52)

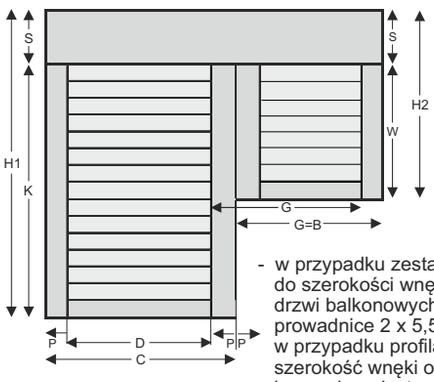

- w przypadku zestawu balkonowego do szerokości wnęki drzwi balkonowych "D" dodajemy prowadnice 2 x 5,5 cm (2 x 6,6 cm w przypadku profila PVC 52 mm i PA-52), szerokość wnęki okiennej "G" pozostaje bez zmian - jest szerokością tej rolety

TYP ROLETY "B" I "C"

skrzynka montowana we wnęce okiennej, prowadnice kątowe lub proste

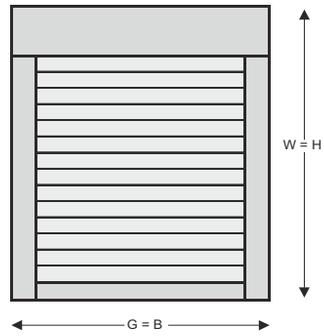

- ponieważ skrzynka montowana jest we wnęce okiennej wysokość wnęki jest wysokością całkowitą rolety

W = H

- szerokość całkowita rolety jest szerokością wnęki

G = B

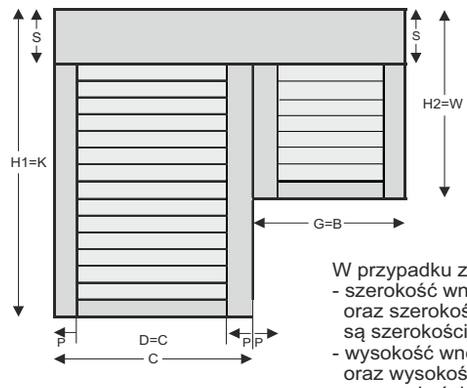

W przypadku zestawu balkonowego:
- szerokość wnęki drzwi balkonowych oraz szerokość wnęki okiennej są szerokością rolety
- wysokość wnęki drzwi balkonowych oraz wysokość wnęki okiennej są wysokością rolety

gdzie:
S - rozmiar (wysokość) skrzynki, **W** - wysokość wnęki okiennej, **G** - szerokość wnęki okiennej, **P** - prowadnice proste,
B - szerokość całkowita rolety, **H** - wysokość całkowita rolety, **D** - szerokość wnęki drzwi balkonowych,
K - wysokość wnęki drzwi balkonowych, **C** - szerokość rolety na drzwi, **H1** - wysokość rolety na drzwi, **H2** - wysokość rolety na okno
Przy zastosowaniu prowadnic podwójnych wymiar należy podać od osi prowadnicy podwójnej

W przypadku montażu we wnęce należy upewnić się, że szerokość i wysokość wnęki we wszystkich punktach jest jednakowa. Jeżeli jest różna, należy przyjąć wymiar najmniejszy lub dokonać odpowiedniej korekty otworu.

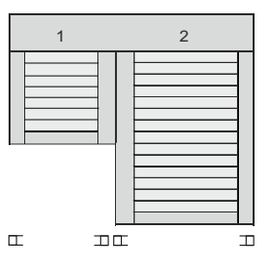

Rozmieszczenie napędów w powyższym zestawie jest możliwe w obu roletach po stronie lewej lub prawej.

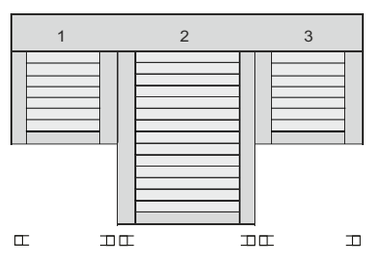

Rozmieszczenie napędów w powyższym zestawie jest możliwe w każdej rolecie (1,2,3) po stronie lewej lub prawej.

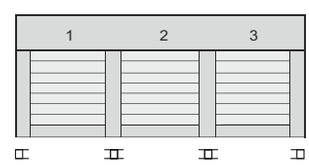

Rozmieszczenie napędów w powyższym zestawie jest możliwe:
- w rolecie nr 1 po stronie lewej lub prawej,
- w rolecie nr 2 po stronie lewej lub prawej,
- w rolecie nr 3 po stronie lewej lub prawej.

(wykluczając jednoczesne zastosowanie napędu na lewej, prawej stronie tego samego podziału)

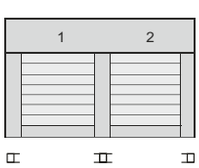

Rozmieszczenie napędów w powyższym zestawie jest możliwe:
- w rolecie nr 1 po stronie lewej lub prawej,
- w rolecie nr 2 po stronie prawej lub lewej

(wykluczając możliwość jednoczesnego zastosowania napędów na środku podziału)
Możliwe jest również zastosowanie wspólnego napędu dla obu rolet po stronie prawej lub lewej.

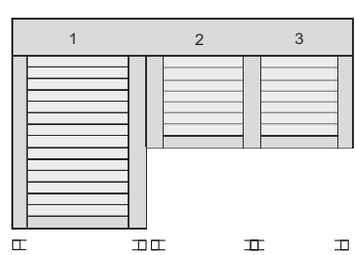

Rozmieszczenie napędów w powyższym zestawie jest możliwe:
- w rolecie nr 1 po stronie prawej lub lewej,
- w rolecie nr 2 po stronie lewej lub prawej,
- w rolecie nr 3 po stronie prawej lub lewej.

Możliwe jest również zastosowanie wspólnego napędu dla rolet nr 2 i nr 3 po stronie prawej lub lewej.

- prowadnica pojedyncza - prowadnica podwójna

Wszystkie rysunki należy wykonywać w widoku od wewnątrz. Przy zamawianiu zestawów rolet przyjmowana jest zasada, że na zamówieniu wpisujemy rolety w kolejności od lewej strony do prawej patrząc od wewnątrz pomieszczenia.
Maksymalna szerokość zestawu we wspólnej skrzynce – 590 cm (przy zachowaniu dozwolonych powierzchni dla danych profili pancerza) - dostawa przez firmę PORTOS (indywidualna wycena) lub odbiór własny.

- Nie ma możliwości wykonania rolety dzielonej na wspólnym napędzie z silnikiem przeciążeniowym, istnieje jednakże możliwość zastosowania dowolnego silnika niewyposażonego w funkcję przeciążenia.
- W przypadku doboru silnika przy podziale podwójnym dodajemy zapas 20% na dodatkowe tarcie w dodatkowych dwóch kanałach prowadnic.
- W roletach podziałowych (zestawach) może występować zjawisko nierównomiernego podnoszenia lub opuszczenia się pancerzy, wynika to z konstrukcji elementów podziałowych rolety oraz indywidualnego nawoju każdej z rolet.

ROLETY ZEWNĘTRZNE - ST2000®

NAWOJE W POSZCZEGÓLNYCH WIELKOŚCIACH SKRZYNEK ALUMINIOWYCH

Pancerz PA-39, PA-45, PA-52 (aretowany)

Wielkość skrzynki (mm)	szer. 0,35 - 2 m, max. pow. 6,5 m²			szer. 0,35 - 2,5 m, max. pow. 6,5 m²			szer. 0,35 - 3 m, max. pow. 6,5 m²			szer. 0,35 - 3,7 m, max. pow. 8 m²	
	Max. wysokość rolety wraz ze skrzynką			Max. wysokość rolety wraz ze skrzynką			Max. wysokość rolety wraz ze skrzynką			Max. wysokość rolety wraz ze skrzynką	
		z zastosow. rygla automat. (cm)	z zastosow. wieszaka blokady (cm)		z zastosow. rygla automat. (cm)	z zastosow. wieszaka blokady (cm)		z zastosow. rygla automat. (cm)	z zastosow. wieszaka blokady (cm)		z zastosow. wieszaka blokady (cm)
ALUMINIUM	**PA-39 ø 40+PZ50**	**PA-39 ø 40-rygiel**	**PA-39 ø 40-WB**	**PA-39 ø 60+PZ70**	**PA-39 ø 60-rygiel**	**PA-39 ø 60-WB**	**PA-45 ø 60+PZ70**	**PA-45 ø 60-rygiel**	**PA-45 ø 60-WB**	**PA-52 ø 60+PZ70**	**PA-52 ø 60-WB**
SK-137	152	152	142	126	126	X	X		X	X	X
SK-150	197	197	186	182	182	151	126		121	X	X
SK-165	250	250	242	236	236	199	163		168	138	120
SK-180	306	306	310	294	294	282	214		214	196	190
SK-205	394	394	402	398	398	359	294		294	270	260

Pancerz PVC-37, PVC-52 (aretowany)

Wielkość skrzynki (mm)	szer. 0,35 - 1,6 m, max. pow. 3 m²						szer. 0,35 - 1,6 m, max. pow. 4,3 m²		
	Max. wysokość rolety wraz ze skrzynką			Max. wysokość rolety wraz ze skrzynką			Max. wysokość rolety wraz ze skrzynką		
		z zastosowaniem rygla automatycznego (cm)	z zastosowaniem wieszaka blokady (cm)		z zastosowaniem rygla automatycznego (cm)	z zastosowaniem wieszaka blokady (cm)		z zastosowaniem rygla automatycznego (cm)	z zastosowaniem wieszaka blokady (cm)
ALUMINIUM	**PVC-37 ø 40+PZ50**	**PVC-37 ø 40-rygiel**	**PVC-37 ø 40-WB**	**PVC-37 ø 60+PZ70**	**PVC-37 ø 60-rygiel**	**PVC-37 ø 60-WB**	**PVC-52 ø 60+PZ70**	**PVC-52 ø 60-rygiel**	**PVC-52 ø 60-WB**
SK-137	165	X	146	154	X	128	X	X	X
SK-150	222	X	225	188	X	159	127	X	X
SK-165	279	X	338	234	X	227	159	X	175
SK-180	343	X	354	302	X	302	197	X	208
SK-205	386	X	368	383	X	368	272	X	319

Uwaga! Przy szerokości rolety powyżej 2 m należy użyć ø 60. PZ - pierścień zwiększający z ø 40 na ø 50 lub z ø 60 na ø 70.

W standardzie

Skrzynka, boki	Srebrny (01), biały (02), szary (03), beż (05), ciemny brąz (08), jasny brąz (09), kość słoniowa (16), antracyt (23)
Prowadnica	Srebrny (01), biały (02), szary (03), beż (05), ciemny brąz (08), jasny brąz (09), kość słoniowa (16), antracyt (23)
Pancerz	Wszystkie dostępne kolory PA 39 (za wyjątkiem koloru stalowy antracyt DB703 (24)), PA 45, PA 52, PVC 37, PVC 52 – bez dopłat
Listwa dolna	Srebrny (01), biały (02), szary (03), beż (05), ciemny brąz (08), jasny brąz (09), kość słoniowa (16), antracyt (23)
	Okleinowanie listwy dolnej - lista kolorów oklein oraz terminów realizacji - okładka
Zwijacz na taśmę/linkę	W kolorze białym, brązowym lub antracyt na życzenie klienta 5 mb (do wysokości 240 cm, do 12 kg)
Nawiercanie Prowadnic	Bezpłatnie - na życzenie klienta

Za dopłatą

Skrzynka, boki	Powiększanie skrzynki	5%
	Lakierowana: ciemny beż(04), jasny szary(07), zielony(13), biel kremowa(15), bordowy(19), czarny(20), stalowa oliwka(26), szary bazaltowy(27)	15%
	Lakierowana: wg wzornika RAL	30%
Prowadnica	Lakierowana: ciemny beż(04), jasny szary(07), zielony(13), biel kremowa(15), bordowy(19), czarny(20), stalowa oliwka(26), szary bazaltowy(27)	10%
	Lakierowana: wg wzornika RAL	20%
	Okleinowanie jednostronne prowadnic - lista kolorów oklein oraz terminów realizacji - okładka	10%
	Wydłużenie prowadnic	25 zł/mb
Pancerz	PA 39 stalowy antracyt DB703 (24)	5%
Listwa dolna	Lakierowana: ciemny beż(04), jasny szary(07), zielony(13), biel kremowa(15), bordowy(19), czarny(20), stalowa oliwka(26), szary bazaltowy(27)	5%
	Lakierowana: wg wzornika RAL	10%
Rolety dekor - kolory: 22-mahoń, 30-orzech, 48-złoty dąb, 54-winchester (dostępne wielkości skrzynek: 137mm, 165mm, 205mm)	Skrzynka lakierowana: 22 - mahoń (bok RAL 8017), 30 - orzech (bok RAL 8028), 48 - złoty dąb (bok RAL 8003), 54 - winchester (bok RAL 1011) + prowadnice okleinowane	10%
	Skrzynka lakierowana: 22 - mahoń (bok 22 - mahoń), 30 - orzech (bok 30 - orzech), 48 - złoty dąb (bok 48 - złoty dąb), 54 - winchester (bok 54 - winchester) + prowadnice okleinowane	17%
Zwijacz taśmy 11m	Dotyczy rolet powyżej 240 cm (na życzenie klienta - biały lub brązowy)	25 zł/szt.
Zwijacz linki 5m SEL	Zwijacz linki SELVE do 240 cm (na życzenie klienta - biały lub brązowy)	20 zł/szt.
Zwijacz linki 11m	Dotyczy rolet powyżej 240 cm (na życzenie klienta - biały lub brązowy)	36 zł/szt.
WN-D	Dopłata za wspólny napęd w roletach zewnętrznych	52 zł/szt.

Wyposażenie dodatkowe - str. 6.16, Napędy: PORTOS - str. 6.1, DELUX - str. 6.4, SOMFY - str. 6.8
Kolory 04, 07, 13, 15, 19, 20, 26, 27 oraz wg wzornika RAL - termin realizacji do 15 dni roboczych.
W przypadku kolorów RAL mało chodliwych - wycena indywidualna.

ROLETY ZEWNĘTRZNE - ST2000® Z MOSKITIERĄ

NAWOJE W POSZCZEGÓLNYCH WIELKOŚCIACH SKRZYNEK ALUMINIOWYCH

Pancerz PA-39, PA-45 (aretowany)

szer. 0,55 - 1,80 m, max. pow. 4,5 m^2

Wielkość skrzynki (mm)	Max. wysokość rolety wraz ze skrzynką			Max. wysokość rolety wraz ze skrzynką			Max. wysokość rolety wraz ze skrzynką		
		z zastosow. rygla automat. (cm)	z zastosow. wieszaka blokady (cm)		z zastosow. rygla automat. (cm)	z zastosow. wieszaka blokady (cm)		z zastosow. rygla automat. (cm)	z zastosow. wieszaka blokady (cm)
ALUMINIUM	**PA-39 ø 40+PZ50**	**PA-39 ø 40-rygiel**	**PA-39 ø 40-WB**	**PA-39 ø 60+PZ70**	**PA-39 ø 60-rygiel**	**PA-39 ø 60-WB**	**PA-45 ø 60+PZ70**	**PA-45 ø 60-rygiel**	**PA-45 ø 60-WB**
SK-137	X	X	X	X	X	X	X	X	X
SK-150	108	108	108	X	X	X	X	X	X
SK-165	176	179	144	156	156	121	X	X	X
SK-180	224	228	216	200	200	200	X	X	X
SK-205	250	250	250	250	250	250	250	250	250

Pancerz PVC-37 (aretowany)

szer. od 0,55 m do 1,6 m, max. pow. 3 m^2

Wielkość skrzynki (mm)	Max. wysokość rolety wraz ze skrzynką			Max. wysokość rolety wraz ze skrzynką		
		z zastosow. rygla automat. (cm)	z zastosow. wieszaka blokady (cm)		z zastosow. rygla automat. (cm)	z zastosow. wieszaka blokady (cm)
ALUMINIUM	**PVC-37 ø 40+PZ50**	**PVC-37 ø 40-rygiel**	**PVC-37 ø 40-WB**	**PVC-37 ø 60+PZ70**	**PVC-37 ø 60-rygiel**	**PVC-37 ø 60-WB**
SK-137	X	X	X	X	X	X
SK-150	111	X	X	X	X	X
SK-165	168	X	X	146	X	X
SK-180	247	X	X	226	X	X
SK-205	250	X	X	250	X	X

Uwaga! Przy szerokości rolety powyżej 2 m (dotyczy podziałów w jednej skrzynce) należy użyć ø 60. Minimalna szerokość rolety z moskitierą przy zastosowaniu hamulca wynosi 67 cm. PZ - pierścień zwiększający z ø 40 na ø 50 lub z ø 60 na ø 70.

W standardzie

Skrzynka, boki	Srebrny (01), biały (02), szary (03), beż (05), ciemny brąz (08), jasny brąz (09), kość słoniowa (16), antracyt (23)
Prowadnica	Srebrny (01), biały (02), szary (03), beż (05), ciemny brąz (08), jasny brąz (09), kość słoniowa (16), antracyt (23)
Pancerz	Wszystkie dostępne kolory PA 39 (za wyjątkiem koloru stalowy antracyt DB703 (24)), PA 45, PA 52, PVC 37, PVC 52 – bez dopłat
Listwa dolna	Srebrny (01), biały (02), szary (03), beż (05), ciemny brąz (08), jasny brąz (09), kość słoniowa (16), antracyt (23)
	Okleinowanie listwy dolnej - lista kolorów oklein oraz terminów realizacji - okładka
Zwijacz na taśmę/linkę	W kolorze białym, brązowym lub antracyt na życzenie klienta 5 mb (do wysokości 240 cm, do 12 kg)
Nawiercanie Prowadnic	Bezpłatnie - na życzenie klienta

Za dopłatą

Skrzynka, boki	Powiększanie skrzynki	5%
	Lakierowana: ciemny beż(04), jasny szary(07), zielony(13), biel kremowa(15), bordowy(19), czarny(20), stalowa oliwka(26), szary bazaltowy(27)	15%
	Lakierowana: wg wzornika RAL	30%
Prowadnica	Lakierowana: ciemny beż(04), jasny szary(07), zielony(13), biel kremowa(15), bordowy(19), czarny(20), stalowa oliwka(26), szary bazaltowy(27)	10%
	Lakierowana: wg wzornika RAL	20%
	Okleinowanie jednostronne prowadnic - lista kolorów oklein oraz terminów realizacji - okładka	10%
	Wydłużenie prowadnic	25 zł/mb
Pancerz	PA 39 stalowy antracyt DB703 (24)	5%
Listwa dolna	Lakierowana: ciemny beż(04), jasny szary(07), zielony(13), biel kremowa(15), bordowy(19), czarny(20), stalowa oliwka(26), szary bazaltowy(27)	5%
	Lakierowana: wg wzornika RAL	10%
Rolety dekor - kolory: 22-mahoń, 30-orzech, 48-złoty dąb, 54-winchester (dostępne wielkości skrzynek: 137mm, 165mm, 205mm)	Skrzynka lakierowana: 22 - mahoń (bok RAL 8017), 30 - orzech (bok RAL 8028), 48 - złoty dąb (bok RAL 8003), 54 - winchester (bok RAL 1011) + prowadnice okleinowane	10%
	Skrzynka lakierowana: 22 - mahoń (bok 22 - mahoń), 30 - orzech (bok 30 - orzech), 48 - złoty dąb (bok 48 - złoty dąb), 54 - winchester (bok 54 - winchester) + prowadnice okleinowane	17%
Zwijacz taśmy 11m	Dotyczy rolet powyżej 240 cm (na życzenie klienta - biały lub brązowy)	25 zł/szt.
Zwijacz linki 5m SEL	Zwijacz linki SELVE do 240 cm (na życzenie klienta - biały lub brązowy)	20 zł/szt.
Zwijacz linki 11m	Dotyczy rolet powyżej 240 cm (na życzenie klienta - biały lub brązowy)	36 zł/szt.
Moskitiera	Siatka w kolorach: szara(03),czarna(20) Listwa dolna w kolorach: srebrny(01),biały(02),szary(03),beż(05),ciemny brąz(08),brąz(09),kość słoniowa(16), antracyt(23)	280 zł/szt.
Listwa dolna moskitiery (dopłata do sztuki moskitiery)	Lakierowana: ciemny beż(04), jasny szary(07), zielony(13), biel kremowa(15), bordowy(19), czarny(20), stalowa oliwka(26), szary bazaltowy(27)	5%
	Lakierowana: wg wzornika RAL	10%
ZSKM	Zaślepka ALU kanału moskitiery	5 zł/mb
WN-D	Dopłata za wspólny napęd w roletach zewnętrznych	52 zł/szt.

Wyposażenie dodatkowe - str. 6.16. Napędy: PORTOS - str. 6.1, DELUX - str. 6.4, SOMFY - str. 6.8
Kolory 04, 07, 13, 15, 19, 20, 26, 27 oraz wg wzornika RAL - termin realizacji do 15 dni roboczych.
W przypadku kolorów RAL mało chodliwych - wycena indywidualna.

ROLETY ZEWNĘTRZNE - RL2000®

NAWOJE W POSZCZEGÓLNYCH WIELKOŚCIACH SKRZYNEK ALUMINIOWYCH

Pancerz PA-39, PA-45 (aretowany)

Wielkość skrzynki (mm)	szer. 0,35 - 2 m, max. pow. 6,5 m²			szer. 0,35 - 2,5 m, max. pow. 6,5 m²			szer. 0,35 - 3 m, max. pow. 6,5 m²		
	Max. wysokość rolety wraz ze skrzynką (cm)			Max. wysokość rolety wraz ze skrzynką (cm)			Max. wysokość rolety wraz ze skrzynką (cm)		
		z zastosow. rygla automat. (cm)	z zastosow. wieszaka blokady (cm)		z zastosow. rygla automat. (cm)	z zastosow. wieszaka blokady (cm)		z zastosow. rygla automat. (cm)	z zastosow. wieszaka blokady (cm)
ALUMINIUM	**PA-39 ø 40+PZ50**	**PA-39 ø 40-rygiel**	**PA-39 ø 40-WB**	**PA-39 ø 60+PZ70**	**PA-39 ø 60-rygiel**	**PA-39 ø 60-WB**	**PA-45 ø 60+PZ70**	**PA-45 ø 60-rygiel**	**PA-45 ø 60-WB**
SK-150	197	197	194	182	182	151	126		121
SK-180	286	286	298	294	302	267	214		214
SK-205	394	394	402	398	410	359	294		294

Pancerz PVC-37 (aretowany)

szer. 0,35 - 1,6 m, max. pow. 3 m²

Wielkość skrzynki (mm)	Max. wysokość rolety wraz ze skrzynką (cm)			Max. wysokość rolety wraz ze skrzynką (cm)		
		z zastosowaniem rygla automatycznego (cm)	z zastosowaniem wieszaka blokady (cm)		z zastosowaniem rygla automatycznego (cm)	z zastosowaniem wieszaka blokady (cm)
ALUMINIUM	**PVC-37 ø 40+PZ50**	**PVC-37 ø 40-rygiel**	**PVC-37 ø 40-WB**	**PVC-37 ø 60+PZ70**	**PVC-37 ø 60-rygiel**	**PVC-37 ø 60-WB**
SK-150	222	X	225	188	X	159
SK-180	343	X	354	302	X	302
SK-205	386	X	368	383	X	368

Uwaga! Przy szerokości rolety powyżej 2 m należy użyć ø 60
PZ - pierścień zwiększający z ø 40 na ø 50 lub z ø 60 na ø 70.

W standardzie

Skrzynka, boki	Srebrny (01), biały (02), szary (03), beż (05), ciemny brąz (08), jasny brąz (09), kość słoniowa (16), antracyt (23)
Prowadnica	Srebrny (01), biały (02), szary (03), beż (05), ciemny brąz (08), jasny brąz (09), kość słoniowa (16), antracyt (23)
Listwa dolna	Srebrny (01), biały (02), szary (03), beż (05), ciemny brąz (08), jasny brąz (09), kość słoniowa (16), antracyt (23)
	Okleinowanie listwy dolnej - lista kolorów oklein oraz terminów realizacji - okładka
Pancerz	Wszystkie dostępne kolory PA 39 (za wyjątkiem koloru stalowy antracyt DB703 (24)), PA 45, PVC 37 – bez dopłat
Zwijacz na taśmę/linkę	W kolorze białym, brązowym lub antracyt na życzenie klienta 5 mb (do wysokości 240 cm, do 12 kg)
Nawiercanie Prowadnic	Bezpłatnie - na życzenie klienta

Za dopłatą

Skrzynka, boki	Powiększanie skrzynki	5%
	Lakierowana: ciemny beż(04), jasny szary(07), zielony(13), biel kremowa(15), bordowy(19), czarny(20), stalowa oliwka(26), szary bazaltowy(27)	15%
	Lakierowana: wg wzornika RAL	30%
Prowadnica	Lakierowana: ciemny beż(04), jasny szary(07), zielony(13), biel kremowa(15), bordowy(19), czarny(20), stalowa oliwka(26), szary bazaltowy(27)	10%
	Lakierowana: wg wzornika RAL	20%
	Okleinowanie jednostronne prowadnic - lista kolorów oklein oraz terminów realizacji - okładka	10%
	Wydłużenie prowadnic	25 zł/mb
Nakładka na prowadnice	N/PPDO-53 pojedyńcza lakierowana: srebrny(01),biały(02),szary(03),beż(05),c.brąz(08),j.brąz(09),kość słoniowa(16),antracyt(23)	13 zł/mb
	N/PPDO-79 podwójna lakierowana: srebrny(01),biały(02),szary(03),beż(05),c.brąz(08),j.brąz(09),kość słoniowa(16),antracyt(23)	21 zł/mb
	Lakierowana: ciemny beż(04), jasny szary(07), zielony(13), biel kremowa(15), bordowy(19), czarny(20), stalowa oliwka(26), szary bazaltowy(27)	10%
	Lakierowana: wg wzornika RAL	20%
PZO	Płytka zatrzaskowa nakładki półokrągłej	1,10 zł/szt.
Listwa dolna	Lakierowana: ciemny beż(04), jasny szary(07), zielony(13), biel kremowa(15), bordowy(19), czarny(20), stalowa oliwka(26), szary bazaltowy(27)	5%
	Lakierowana: wg wzornika RAL	10%
Pancerz	PA 39 stalowy antracyt DB703 (24)	5%
Zwijacz taśmy 11m	Dotyczy rolet powyżej 240 cm (na życzenie klienta - biały lub brązowy)	25 zł/szt.
Zwijacz linki 5m SEL	Zwijacz linki SELVE do 240 cm (na życzenie klienta - biały lub brązowy)	20 zł/szt.
Zwijacz linki 11m	Dotyczy rolet powyżej 240 cm (na życzenie klienta - biały lub brązowy)	36 zł/szt.
WN-D	Dopłata za wspólny napęd w roletach zewnętrznych	52 zł/szt.

Wyposażenie dodatkowe - str. 6.18. Napędy: - str. 6.1.
Kolory 04, 07, 13, 15, 19, 20, 26, 27 oraz wg wzornika RAL - termin realizacji do 15 dni roboczych.
W przypadku kolorów RAL mało chodliwych - wycena indywidualna.

ROLETY ZEWNĘTRZNE - RL2000® Z MOSKITIERĄ

NAWOJE W POSZCZEGÓLNYCH WIELKOŚCIACH SKRZYNEK ALUMINIOWYCH

Pancerz PA-39, PA-45 (aretowany)

szer. 0,55 - 1,80 m, max. pow. 4,5 m^2

Wielkość skrzynki (mm)	Max. wysokość rolety wraz ze skrzynką			Max. wysokość rolety wraz ze skrzynką			Max. wysokość rolety wraz ze skrzynką		
		z zastosow. rygla automat. (cm)	z zastosow. wieszaka blokady (cm)		z zastosow. rygla automat. (cm)	z zastosow. wieszaka blokady (cm)		z zastosow. rygla automat. (cm)	z zastosow. wieszaka blokady (cm)
ALUMINIUM	**PA-39 ø 40+PZ50**	**PA-39 ø 40-rygiel**	**PA-39 ø 40-WB**	**PA-39 ø 60+PZ70**	**PA-39 ø 60-rygiel**	**PA-39 ø 60-WB**	**PA-45 ø 60+PZ70**	**PA-45 ø 60-rygiel**	**PA-45 ø 60-WB**
SK-150	108	108	108	X	X	X	X	X	X
SK-180	224	224	216	200	200	200	X	X	X
SK-205	250	250	250	250	250	250	250	250	250

Pancerz PVC-37 (aretowany)

szer. od 0,55 m do 1,6 m, max. pow. 3 m^2

Wielkość skrzynki (mm)	Max. wysokość rolety wraz ze skrzynką			Max. wysokość rolety wraz ze skrzynką		
		z zastosow. rygla automat. (cm)	z zastosow. wieszaka blokady (cm)		z zastosow. rygla automat. (cm)	z zastosow. wieszaka blokady (cm)
ALUMINIUM	**PVC-37 ø 40+PZ50**	**PVC-37 ø 40-rygiel**	**PVC-37 ø 40-WB**	**PVC-37 ø 60+PZ70**	**PVC-37 ø 60-rygiel**	**PVC-37 ø 60-WB**
SK-150	111	X	X	X	X	X
SK-180	247	X	X	226	X	X
SK-205	250	X	X	250	X	X

Uwaga! Przy szerokości rolety powyżej 2 m (dotyczy podziałów w jednej skrzynce) należy użyć ø 60.
Minimalna szerokość rolety z moskitierą przy zastosowaniu hamulca wynosi 67 cm.
PZ - pierścień zwiększający z ø 40 na ø 50 lub z ø 60 na ø 70.

W standardzie

Skrzynka, boki	Srebrny (01), biały (02), szary (03), beż (05), ciemny brąz (08), jasny brąz (09), kość słoniowa (16), antracyt (23)
Prowadnica	Srebrny (01), biały (02), szary (03), beż (05), ciemny brąz (08), jasny brąz (09), kość słoniowa (16), antracyt (23)
Listwa dolna	Srebrny (01), biały (02), szary (03), beż (05), ciemny brąz (08), jasny brąz (09), kość słoniowa (16), antracyt (23)
	Okleinowanie listwy dolnej - lista kolorów oklein oraz terminów realizacji - okładka
Pancerz	Wszystkie dostępne kolory PA 39 (za wyjątkiem koloru stalowy antracyt DB703 (24)), PA 45, PVC 37 – bez dopłat
Zwijacz na taśmę/linkę	W kolorze białym, brązowym lub antracyt na życzenie klienta 5 mb (do wysokości 240 cm, do 12 kg)
Nawiercanie Prowadnic	Bezpłatnie - na życzenie klienta

Za dopłatą

Skrzynka, boki	Powiększanie skrzynki	5%
	Lakierowana: ciemny beż(04), jasny szary(07), zielony(13), biel kremowa(15), bordowy(19), czarny(20), stalowa oliwka(26), szary bazaltowy(27)	15%
	Lakierowana: wg wzornika RAL	30%
Prowadnica	Lakierowana: ciemny beż(04), jasny szary(07), zielony(13), biel kremowa(15), bordowy(19), czarny(20), stalowa oliwka(26), szary bazaltowy(27)	10%
	Lakierowana: wg wzornika RAL	20%
	Okleinowanie jednostronne prowadnic - lista kolorów oklein oraz terminów realizacji - okładka	10%
	Wydłużenie prowadnic	25 zł/mb
Nakładka na prowadnice	N/PPDO-53 pojedyńcza lakierowana: srebrny(01),biały(02),szary(03),beż(05),c.brąz(08),j.brąz(09),kość słoniowa(16),antracyt(23)	13 zł/mb
	N/PPDO-79 podwójna lakierowana: srebrny(01),biały(02),szary(03),beż(05),c.brąz(08),j.brąz(09),kość słoniowa(16),antracyt(23)	21 zł/mb
	Lakierowana: ciemny beż(04), jasny szary(07), zielony(13), biel kremowa(15), bordowy(19), czarny(20), stalowa oliwka(26), szary bazaltowy(27)	10%
	Lakierowana: wg wzornika RAL	20%
PZO	Płytka zatrzaskowa nakładki półokrągłej	1,10 zł/szt.
Listwa dolna	Lakierowana: ciemny beż(04), jasny szary(07), zielony(13), biel kremowa(15), bordowy(19), czarny(20), stalowa oliwka(26), szary bazaltowy(27)	5%
	Lakierowana: wg. wzornika RAL	10%
Pancerz	PA 39 stalowy antracyt DB703 (24)	5%
Zwijacz taśmy 11m	Dotyczy rolet powyżej 240 cm (na życzenie klienta - biały lub brązowy)	25 zł/szt.
Zwijacz linki 5m SEL	Zwijacz linki SELVE do 240 cm (na życzenie klienta - biały lub brązowy)	20 zł/szt.
Zwijacz linki 11m	Dotyczy rolet powyżej 240 cm (na życzenie klienta - biały lub brązowy)	36 zł/szt.
Moskitiera	Siatka w kolorach: szara(03),czarna(20) Listwa dolna w kolorach: srebrny(01),biały(02),szary(03),beż(05),ciemny brąz(08),brąz(09),kość słoniowa(16), antracyt(23)	280 zł/szt.
Listwa dolna moskitiery (dopłata do sztuki moskitiery)	Lakierowana: ciemny beż(04), jasny szary(07), zielony(13), biel kremowa(15), bordowy(19), czarny(20), stalowa oliwka(26), szary bazaltowy(27)	5%
	Lakierowana: wg wzornika RAL	10%
ZSKM	Zaślepka ALU kanału moskitiery	5 zł/mb
WN-D	Dopłata za wspólny napęd w roletach zewnętrznych	52 zł/szt.

Wyposażenie dodatkowe - str. 6.18. Napędy: - str. 6.1.
Kolory 04, 07, 13, 15, 19, 20, 26, 27 oraz wg wzornika RAL - termin realizacji do 15 dni roboczych.
W przypadku kolorów RAL mało chodliwych - wycena indywidualna.

ROLETY ZEWNĘTRZNE - OS2000®

NAWOJE W POSZCZEGÓLNYCH WIELKOŚCIACH SKRZYNEK ALUMINIOWYCH

Pancerz PA-39, PA-45, PA-52 (aretowany)

Wielkość skrzynki (mm)	szer. 0,35 - 2 m, max. pow. 6,5 m²			szer. 0,35 - 2,5 m, max. pow. 6,5 m²			szer. 0,35 - 3 m, max. pow. 6,5 m²			szer. 0,35 - 3,7 m, max. pow. 8 m²	
	Max. wysokość rolety wraz ze skrzynką			Max. wysokość rolety wraz ze skrzynką			Max. wysokość rolety wraz ze skrzynką			Max. wysokość rolety wraz ze skrzynką	
		z zastosow. rygla automat. (cm)	z zastosow. wieszaka blokady (cm)		z zastosow. rygla automat. (cm)	z zastosow. wieszaka blokady (cm)		z zastosow. rygla automat. (cm)	z zastosow. wieszaka blokady (cm)		z zastosow. wieszaka blokady (cm)
ALUMINIUM	**PA-39 ø 40+PZ50**	**PA-39 ø 40-rygiel**	**PA-39 ø 40-WB**	**PA-39 ø 60+PZ70**	**PA-39 ø 60-rygiel**	**PA-39 ø 60-WB**	**PA-45 ø 60+PZ70**	**PA-45 ø 60-rygiel**	**PA-45 ø 60-WB**	**PA-52 ø 60+PZ70**	**PA-52 ø 60-WB**
SK-137	152	152	142	126	126	X	X		X	X	X
SK-165	250	250	242	236	236	199	163		168	138	120
SK-180	306	306	310	294	294	282	214		214	196	190
SK-205	394	394	402	398	398	359	294		294	270	260

Pancerz PVC-37, PVC-52 (aretowany)

Wielkość skrzynki (mm)	szer. 0,35 - 1,6 m, max. pow. 3 m²						szer. 0,35 - 1,6 m, max. pow. 4,3 m²		
	Max. wysokość rolety wraz ze skrzynką			Max. wysokość rolety wraz ze skrzynką			Max. wysokość rolety wraz ze skrzynką		
		z zastosowaniem rygla automatycznego (cm)	z zastosowaniem wieszaka blokady (cm)		z zastosowaniem rygla automatycznego (cm)	z zastosowaniem wieszaka blokady (cm)		z zastosowaniem rygla automatycznego (cm)	z zastosowaniem wieszaka blokady (cm)
ALUMINIUM	**PVC-37 ø 40+PZ50**	**PVC-37 ø 40-rygiel**	**PVC-37 ø 40-WB**	**PVC-37 ø 60+PZ70**	**PVC-37 ø 60-rygiel**	**PVC-37 ø 60-WB**	**PVC-52 ø 60+PZ70**	**PVC-52 ø 60-rygiel**	**PVC-52 ø 60-WB**
SK-137	165	X	146	154	X	128	X	X	X
SK-165	279	X	338	234	X	227	159	X	175
SK-180	343	X	354	302	X	302	197	X	208
SK-205	386	X	368	383	X	368	272	X	319

Uwaga! Przy szerokości rolety powyżej 2 m należy użyć ø 60 **PZ - pierścień zwiększający z ø 40 na ø 50 lub z ø 60 na ø 70.**

W standardzie

Skrzynka, boki	Srebrny (01), biały (02), szary (03), beż (05), ciemny brąz (08), jasny brąz (09), kość słoniowa (16), antracyt (23)
Prowadnica	Srebrny (01), biały (02), szary (03), beż (05), ciemny brąz (08), jasny brąz (09), kość słoniowa (16), antracyt (23)
Listwa dolna	Srebrny (01), biały (02), szary (03), beż (05), ciemny brąz (08), jasny brąz (09), kość słoniowa (16), antracyt (23)
	Okleinowanie listwy dolnej - lista kolorów oklein oraz terminów realizacji - okładka
Pancerz	Wszystkie dostępne kolory PA 39 (za wyjątkiem koloru stalowy antracyt DB703 (24)), PA 45, PA 52 PVC 37, PVC 52 – bez dopłat
Zwijacz na taśmę/linkę	W kolorze białym, brązowym lub antracyt na życzenie klienta 5 mb (do wysokości 240 cm, do 12 kg)
Nawiercanie Prowadnic	Bezpłatnie - na życzenie klienta

Za dopłatą

Skrzynka, boki	Powiększanie skrzynki	5%
	Lakierowana: ciemny beż(04), jasny szary(07), zielony(13), biel kremowa(15), bordowy(19), czarny(20), stalowa oliwka(26), szary bazaltowy(27)	15%
	Lakierowana: wg wzornika RAL	30%
Prowadnica	Lakierowana: ciemny beż(04), jasny szary(07), zielony(13), biel kremowa(15), bordowy(19), czarny(20), stalowa oliwka(26), szary bazaltowy(27)	10%
	Lakierowana: wg wzornika RAL	20%
	Okleinowanie jednostronne prowadnic - lista kolorów oklein oraz terminów realizacji - okładka	10%
	Wydłużenie prowadnic	25 zł/mb
Nakładka na prowadnice	N/PPDO-53 pojedyńcza lakierowana: srebrny(01),biały(02),szary(03),beż(05),c.brąz(08),j.brąz(09),kość słoniowa(16),antracyt(23)	13 zł/mb
	N/PPDO-79 podwójna lakierowana: srebrny(01),biały(02),szary(03),beż(05),c.brąz(08),j.brąz(09),kość słoniowa(16),antracyt(23)	21 zł/mb
	Lakierowana: ciemny beż(04), jasny szary(07), zielony(13), biel kremowa(15), bordowy(19), czarny(20), stalowa oliwka(26), szary bazaltowy(27)	10%
	Lakierowana: wg wzornika RAL	20%
PZO	Płytka zatrzaskowa nakładki półokrągłej	1,10 zł/szt.
Listwa dolna	Lakierowana: ciemny beż(04), jasny szary(07), zielony(13), biel kremowa(15), bordowy(19), czarny(20), stalowa oliwka(26), szary bazaltowy(27)	5%
	Lakierowana: wg wzornika RAL	10%
Pancerz	PA 39 stalowy antracyt DB703 (24)	5%
Zwijacz taśmy 11m	Dotyczy rolet powyżej 240 cm (na życzenie klienta - biały lub brązowy)	25 zł/szt.
Zwijacz linki 5m SEL	Zwijacz linki SELVE do 240 cm (na życzenie klienta - biały lub brązowy)	20 zł/szt.
Zwijacz linki 11m	Dotyczy rolet powyżej 240 cm (na życzenie klienta - biały lub brązowy)	36 zł/szt.
WN-D	Dopłata za wspólny napęd w roletach zewnętrznych	52 zł/szt.

Wyposażenie dodatkowe - str. 6.18. Napędy: - str. 6.1.
Kolory 04, 07, 13, 15, 19, 20, 26, 27 oraz wg wzornika RAL - termin realizacji do 15 dni roboczych.
W przypadku kolorów RAL mało chodliwych - wycena indywidualna.

ROLETY ZEWNĘTRZNE - OS2000® Z MOSKITIERĄ

NAWOJE W POSZCZEGÓLNYCH WIELKOŚCIACH SKRZYNEK ALUMINIOWYCH

Pancerz PA-39, PA-45 (aretowany) szer. 0.55 - 1.80 m. max. pow. 4.5 m^2

Wielkość skrzynki (mm)	Max. wysokość rolety wraz ze skrzynką			Max. wysokość rolety wraz ze skrzynką			Max. wysokość rolety wraz ze skrzynką		
		z zastosow. rygla automat. (cm)	z zastosow. wieszaka blokady (cm)		z zastosow. rygla automat. (cm)	z zastosow. wieszaka blokady (cm)		z zastosow. rygla automat. (cm)	z zastosow. wieszaka blokady (cm)
ALUMINIUM	**PA-39 ø 40+PZ50**	**PA-39 ø 40-rygiel**	**PA-39 ø 40-WB**	**PA-39 ø 60+PZ70**	**PA-39 ø 60-rygiel**	**PA-39 ø 60-WB**	**PA-45 ø 60+PZ70**	**PA-45 ø 60-rygiel**	**PA-45 ø 60-WB**
SK-137	X	X	X	X	X	X	X	X	X
SK-165	176	152	144	156	156	121	X	X	X
SK-180	224	228	216	200	200	200	X	X	X
SK-205	250	250	250	250	250	250	250	250	250

Pancerz PVC-37 (aretowany) szer. od 0,55 m do 1,6 m, max. pow. 3 m^2

Wielkość skrzynki (mm)	Max. wysokość rolety wraz ze skrzynką			Max. wysokość rolety wraz ze skrzynką		
		z zastosow. rygla automat. (cm)	z zastosow. wieszaka blokady (cm)		z zastosow. rygla automat. (cm)	z zastosow. wieszaka blokady (cm)
ALUMINIUM	**PVC-37 ø 40+PZ50**	**PVC-37 ø 40-rygiel**	**PVC-37 ø 40-WB**	**PVC-37 ø 60+PZ70**	**PVCV-37 ø 60-rygiel**	**PVC-37 ø 60-WB**
SK-137	X	X	X	X	X	X
SK-165	168	X	X	146	X	X
SK-180	247	X	X	226	X	X
SK-205	250	X	X	250	X	X

Uwaga! Przy szerokości rolety powyżej 2 m (dotyczy podziałów w jednej skrzynce) należy użyć ø 60. Minimalna szerokość rolety z moskitierą przy zastosowaniu hamulca wynosi 67 cm. PZ - pierścień zwiększający z ø 40 na ø 50 lub z ø 60 na ø 70.

W standardzie

Skrzynka, boki	Srebrny (01), biały (02), szary (03), beż (05), ciemny brąz (08), jasny brąz (09), kość słoniowa (16), antracyt (23)
Prowadnica	Srebrny (01), biały (02), szary (03), beż (05), ciemny brąz (08), jasny brąz (09), kość słoniowa (16), antracyt (23)
Listwa dolna	Srebrny (01), biały (02), szary (03), beż (05), ciemny brąz (08), jasny brąz (09), kość słoniowa (16), antracyt (23)
	Okleinowanie listwy dolnej - lista kolorów oklein oraz terminów realizacji - okładka
Pancerz	Wszystkie dostępne kolory PA 39 (za wyjątkiem koloru stalowy antracyt DB703 (24)), PA 45, PVC 37 – bez dopłat
Zwijacz na taśmę/linkę	W kolorze białym, brązowym lub antracyt na życzenie klienta 5 mb (do wysokości 240 cm, do 12 kg)
Nawiercanie Prowadnic	Bezpłatnie - na życzenie klienta

Za dopłatą

Skrzynka, boki	Powiększanie skrzynki	5%
	Lakierowana: ciemny beż(04), jasny szary(07), zielony(13), biel kremowa(15), bordowy(19), czarny(20), stalowa oliwka(26), szary bazaltowy(27)	15%
	Lakierowana: wg wzornika RAL	30%
Prowadnica	Lakierowana: ciemny beż(04), jasny szary(07), zielony(13), biel kremowa(15), bordowy(19), czarny(20), stalowa oliwka(26), szary bazaltowy(27)	10%
	Lakierowana: wg wzornika RAL	20%
	Okleinowanie jednostronne prowadnic - lista kolorów oklein oraz terminów realizacji - okładka	10%
	Wydłużenie prowadnic	25 zł/mb
Nakładka na prowadnice	N/PPDO-53 pojedyńcza lakierowana: srebrny(01),biały(02),szary(03),beż(05),c.brąz(08),j.brąz(09),kość słoniowa(16),antracyt(23)	13 zł/mb
	N/PPDO-79 podwójna lakierowana: srebrny(01),biały(02),szary(03),beż(05),c.brąz(08),j.brąz(09),kość słoniowa(16),antracyt(23)	21 zł/mb
	Lakierowana: ciemny beż(04), jasny szary(07), zielony(13), biel kremowa(15), bordowy(19), czarny(20), stalowa oliwka(26), szary bazaltowy(27)	10%
	Lakierowana: wg wzornika RAL	20%
PZO	Płytka zatrzaskowa nakładki półokrągłej	1,10 zł/szt.
Listwa dolna	Lakierowana: ciemny beż(04), jasny szary(07), zielony(13), biel kremowa(15), bordowy(19), czarny(20), stalowa oliwka(26), szary bazaltowy(27)	5%
	Lakierowana: wg. wzornika RAL	10%
Pancerz	PA 39 stalowy antracyt DB703 (24)	5%
Zwijacz taśmy 11m	Dotyczy rolet powyżej 240 cm (na życzenie klienta - biały lub brązowy)	25 zł/szt.
Zwijacz linki 5m SEL	Zwijacz linki SELVE do 240 cm (na życzenie klienta - biały lub brązowy)	20 zł/szt.
Zwijacz linki 11m	Dotyczy rolet powyżej 240 cm (na życzenie klienta - biały lub brązowy)	36 zł/szt.
Moskitiera	Siatka w kolorach: szara(03),czarna(20) Listwa dolna w kolorach: srebrny(01),biały(02),szary(03),beż(05),ciemny brąz(08),brąz(09),kość słoniowa(16), antracyt(23)	280 zł/szt.
Listwa dolna moskitiery (dopłata do sztuki moskitiery)	Lakierowana: ciemny beż(04), jasny szary(07), zielony(13), biel kremowa(15), bordowy(19), czarny(20), stalowa oliwka(26), szary bazaltowy(27)	5%
	Lakierowana: wg. wzornika RAL	10%
ZSKM	Zaślepka ALU kanału moskitiery	5 zł/mb
WN-D	Dopłata za wspólny napęd w roletach zewnętrznych	52 zł/szt.

Wyposażenie dodatkowe - str. 6.18. Napędy: - str. 6.1.
Kolory 04, 07, 13, 15, 19, 20, 26, 27 oraz wg wzornika RAL - termin realizacji do 15 dni roboczych.
W przypadku kolorów RAL mało chodliwych - wycena indywidualna.

ROLETY ZEWNĘTRZNE - OL2000®

NAWOJE W POSZCZEGÓLNYCH WIELKOŚCIACH SKRZYNEK ALUMINIOWYCH

Pancerz PA-39, PA-45, PA-52 (aretowany)

Wielkość skrzynki (mm)	szer. 0,35 - 2 m, max. pow. 6,5 m²			szer. 0,35 - 2,5 m, max. pow. 6,5 m²			szer. 0,35 - 3 m, max. pow. 6,5 m²			szer. 0,35 - 3,7 m, max. pow. 8 m²	
	Max. wysokość rolety wraz ze skrzynką			Max. wysokość rolety wraz ze skrzynką			Max. wysokość rolety wraz ze skrzynką			Max. wysokość rolety wraz ze skrzynką	
		z zastosow. rygla automat. (cm)	z zastosow. wieszaka blokady (cm)		z zastosow. rygla automat. (cm)	z zastosow. wieszaka blokady (cm)		z zastosow. rygla automat. (cm)	z zastosow. wieszaka blokady (cm)		z zastosow. wieszaka blokady (cm)
ALUMINIUM	**PA-39 ø 40+PZ50**	**PA-39 ø 40-rygiel**	**PA-39 ø 40-WB**	**PA-39 ø 60+PZ70**	**PA-39 ø 60-rygiel**	**PA-39 ø 60-WB**	**PA-45 ø 60+PZ70**	**PA-45 ø 60-rygiel**	**PA-45 ø 60-WB**	**PA-52 ø 60+PZ70**	**PA-52 ø 60-WB**
SK-137	152	152	142	126	126	X	X		X	X	X
SK-165	250	250	242	236	236	199	163		168	138	120
SK-180	306	306	310	294	294	282	214		214	196	190
SK-205	394	394	402	398	398	359	294		294	270	260

Pancerz PVC-37, PVC-52 (aretowany)

Wielkość skrzynki (mm)	szer. 0,35 - 1,6 m, max. pow. 3 m²			szer. 0,35 - 1,6 m, max. pow. 4,3 m²					
	Max. wysokość rolety wraz ze skrzynką			Max. wysokość rolety wraz ze skrzynką			Max. wysokość rolety wraz ze skrzynką		
		z zastosowaniem rygla automatycznego (cm)	z zastosowaniem wieszaka blokady (cm)		z zastosowaniem rygla automatycznego (cm)	z zastosowaniem wieszaka blokady (cm)		z zastosowaniem rygla automatycznego (cm)	z zastosowaniem wieszaka blokady (cm)
ALUMINIUM	**PVC-37 ø 40+PZ50**	**PVC-37 ø 40-rygiel**	**PVC-37 ø 40-WB**	**PVC-37 ø 60+PZ70**	**PVC-37 ø 60-rygiel**	**PVC-37 ø 60-WB**	**PVC-52 ø 60+PZ70**	**PVC-52 ø 60-rygiel**	**PVC-52 ø 60-WB**
SK-137	165	X	146	154	X	128	X	X	X
SK-165	279	X	338	234	X	227	159	X	175
SK-180	343	X	354	302	X	302	197	X	208
SK-205	386	X	368	383	X	368	272	X	319

Uwaga! Przy szerokości rolety powyżej 2 m należy użyć ø 60
PZ - pierścień zwiększający z ø 40 na ø 50 lub z ø 60 na ø 70.

W standardzie

Skrzynka, boki	Biały (02), ciemny brąz (08), jasny brąz (09)
Prowadnica	Srebrny (01), biały (02), szary (03), beż (05), ciemny brąz (08), jasny brąz (09), kość słoniowa (16), antracyt (23)
Nakładka na prowadnice	Srebrny (01), biały (02), szary (03), beż (05), ciemny brąz (08), jasny brąz (09), kość słoniowa (16), antracyt (23)
PZO	Płytka zatrzaskowa nakładki półokrągłej
Listwa dolna	Srebrny (01), biały (02), szary (03), beż (05), ciemny brąz (08), jasny brąz (09), kość słoniowa (16), antracyt (23)
	Okleinowanie listwy dolnej - lista kolorów oklein oraz terminów realizacji - okładka
Pancerz	Wszystkie dostępne kolory PA 39 (za wyjątkiem koloru stalowy antracyt DB703 (24)), PA 45, PA 52, PVC 37, PVC 52 – bez dopłat
Zwijacz na taśmę/linkę	W kolorze białym, brązowym lub antracyt na życzenie klienta 5 mb (do wysokości 240 cm, do 12 kg)
Nawiercanie Prowadnic	Bezpłatnie - na życzenie klienta

Za dopłatą

Skrzynka, boki	Powiększanie skrzynki	5%
	Lakierowana: srebrny(01), szary(03), ciemny beż(04), beż(05), jasny szary(07), zielony(13), biel kremowa(15), kość słoniowa(16), bordowy(19), czarny (20), antracyt(23), stalowa oliwka(26), szary bazaltowy(27)	15%
	Lakierowana: wg wzornika RAL	30%
Prowadnica	Lakierowana: ciemny beż(04), jasny szary(07), zielony(13), biel kremowa(15), bordowy(19), czarny(20), stalowa oliwka(26), szary bazaltowy(27)	10%
	Lakierowana: wg wzornika RAL	20%
	Okleinowanie jednostronne prowadnic - lista kolorów oklein oraz terminów realizacji - okładka	10%
	Wydłużenie prowadnic	25 zł/mb
Nakładka na prowadnice	Lakierowana: ciemny beż(04), jasny szary(07), zielony(13), biel kremowa(15), bordowy(19), czarny(20), stalowa oliwka(26), szary bazaltowy(27)	10%
	Lakierowana: wg wzornika RAL	20%
Listwa dolna	Lakierowana: ciemny beż(04), jasny szary(07), zielony(13), biel kremowa(15), bordowy(19), czarny(20), stalowa oliwka(26), szary bazaltowy(27)	5%
	Lakierowana: wg wzornika RAL	10%
Pancerz	PA 39 stalowy antracyt DB703 (24)	5%
Zwijacz taśmy 11m	Dotyczy rolet powyżej 240 cm (na życzenie klienta - biały lub brązowy)	25 zł/szt.
Zwijacz linki 5m SEL	Zwijacz linki SELVE do 240 cm (na życzenie klienta - biały lub brązowy)	20 zł/szt.
Zwijacz linki 11m	Dotyczy rolet powyżej 240 cm (na życzenie klienta - biały lub brązowy)	36 zł/szt.
WN-D	Dopłata za wspólny napęd w roletach zewnętrznych	52 zł/szt.

Wyposażenie dodatkowe - str. 6.18. Napędy: - str. 6.1.
Kolory 04, 07, 13, 15, 19, 20, 26, 27 oraz wg wzornika RAL - termin realizacji do 15 dni roboczych.
W przypadku kolorów RAL mało chodliwych - wycena indywidualna.

ROLETY ZEWNĘTRZNE - OL2000® Z MOSKITIERĄ

NAWOJE W POSZCZEGÓLNYCH WIELKOŚCIACH SKRZYNEK ALUMINIOWYCH

Pancerz PA-39, PA-45 (aretowany)

szer. 0,55 - 1,80 m, max. pow. 4,5 m²

Wielkość skrzynki (mm)	Max. wysokość rolety wraz ze skrzynką			Max. wysokość rolety wraz ze skrzynką			Max. wysokość rolety wraz ze skrzynką		
		z zastosow. rygla automat. (cm)	z zastosow. wieszaka blokady (cm)		z zastosow. rygla automat. (cm)	z zastosow. wieszaka blokady (cm)		z zastosow. rygla automat. (cm)	z zastosow. wieszaka blokady (cm)
ALUMINIUM	**PA-39 ø 40+PZ50**	**PA-39 ø 40-rygiel**	**PA-39 ø 40-WB**	**PA-39 ø 60+PZ70**	**PA-39 ø 60-rygiel**	**PA-39 ø 60-WB**	**PA-45 ø 60+PZ70**	**PA-45 ø 60-rygiel**	**PA-45 ø 60-WB**
SK-137	X	X	X	X	X	X	X	X	X
SK-165	176	152	144	156	156	121	X	X	X
SK-180	224	228	216	200	200	200	X	X	X
SK-205	250	250	250	250	250	250	250	250	250

Pancerz PVC-37 (aretowany)

szer. od 0,55 m do 1,6 m, max. pow. 3 m²

Wielkość skrzynki (mm)	Max. wysokość rolety wraz ze skrzynką			Max. wysokość rolety wraz ze skrzynką		
		z zastosow. rygla automat. (cm)	z zastosow. wieszaka blokady (cm)		z zastosow. rygla automat. (cm)	z zastosow. wieszaka blokady (cm)
ALUMINIUM	**PVC-37 ø 40+PZ50**	**PVC-37 ø 40-rygiel**	**PVC-37 ø 40-WB**	**PVC-37 ø 60+PZ70**	**PVCV-37 ø 60-rygiel**	**PVC-37 ø 60-WB**
SK-137	X	X	X	X	X	X
SK-165	168	X	X	146	X	X
SK-180	247	X	X	226	X	X
SK-205	250	X	X	250	X	X

Uwaga! Przy szerokości rolety powyżej 2 m (dotyczy podziałów w jednej skrzynce) należy użyć ø 60. Minimalna szerokość rolety z moskitierą przy zastosowaniu hamulca wynosi 67 cm. PZ - pierścień zwiększający z ø 40 na ø 50 lub z ø 60 na ø 70.

W standardzie

Skrzynka, boki	Biały (02), ciemny brąz (08), jasny brąz (09)
Prowadnica	Srebrny (01), biały (02), szary (03), beż (05), ciemny brąz (08), jasny brąz (09), kość słoniowa (16), antracyt (23)
Nakładka na prowadnice	Srebrny (01), biały (02), szary (03), beż (05), ciemny brąz (08), jasny brąz (09), kość słoniowa (16), antracyt (23)
PZO	Płytka zatrzaskowa nakładki półokrągłej
Listwa dolna	Srebrny (01), biały (02), szary (03), beż (05), ciemny brąz (08), jasny brąz (09), kość słoniowa (16), antracyt (23)
	Okleinowanie listwy dolnej - lista kolorów oklein oraz terminów realizacji - okładka
Pancerz	Wszystkie dostępne kolory PA 39 (za wyjątkiem koloru stalowy antracyt DB703 (24)), PA 45, PVC 37 – bez dopłat
Zwijacz na taśmę/linkę	W kolorze białym, brązowym lub antracyt na życzenie klienta 5 mb (do wysokości 240 cm, do 12 kg)
Nawiercanie Prowadnic	Bezpłatnie - na życzenie klienta

Za dopłatą

Skrzynka, boki	Powiększanie skrzynki	5%
	Lakierowana: srebrny(01), szary(03), ciemny beż(04), beż(05), jasny szary(07), zielony(13), biel kremowa(15), kość słoniowa(16), bordowy(19), czarny (20), antracyt(23), stalowa oliwka(26), szary bazaltowy(27)	15%
	Lakierowana: wg wzornika RAL	30%
Prowadnica	Lakierowana: ciemny beż(04), jasny szary(07), zielony(13), biel kremowa(15), bordowy(19), czarny(20), stalowa oliwka(26), szary bazaltowy(27)	10%
	Lakierowana: wg wzornika RAL	20%
	Okleinowanie jednostronne prowadnic - lista kolorów oklein oraz terminów realizacji - okładka	10%
	Wydłużenie prowadnic	25 zł/mb
Nakładka na prowadnice	Lakierowana: ciemny beż(04), jasny szary(07), zielony(13), biel kremowa(15), bordowy(19), czarny(20), stalowa oliwka(26), szary bazaltowy(27)	10%
	Lakierowana: wg wzornika RAL	20%
Listwa dolna	Lakierowana: ciemny beż(04), jasny szary(07), zielony(13), biel kremowa(15), bordowy(19), czarny(20), stalowa oliwka(26), szary bazaltowy(27)	5%
	Lakierowana: wg wzornika RAL	10%
Pancerz	PA 39 stalowy antracyt DB703 (24)	5%
Zwijacz taśmy 11m	Dotyczy rolet powyżej 240 cm (na życzenie klienta - biały lub brązowy)	25 zł/szt.
Zwijacz linki 5m SEL	Zwijacz linki SELVE do 240 cm (na życzenie klienta - biały lub brązowy)	20 zł/szt.
Zwijacz linki 11m	Dotyczy rolet powyżej 240 cm (na życzenie klienta - biały lub brązowy)	36 zł/szt.
Moskitiera	Siatka w kolorach: szara(03),czarna(20) Listwa dolna w kolorach: srebrny(01),biały(02),szary(03),beż(05),ciemny brąz(08),brąz(09),kość słoniowa(16), antracyt(23)	280 zł/szt.
Listwa dolna moskitiery (dopłata do sztuki moskitiery)	Lakierowana: ciemny beż(04), jasny szary(07), zielony(13), biel kremowa(15), bordowy(19), czarny(20), stalowa oliwka(26), szary bazaltowy(27)	5%
	Lakierowana: wg wzornika RAL	10%
ZSKM	Zaślepka ALU kanału moskitiery	5 zł/mb
WN-D	Dopłata za wspólny napęd w roletach zewnętrznych	52 zł/szt.

Wyposażenie dodatkowe - str. 6.18. Napędy: - str. 6.1.
Kolory 04, 07, 13, 15, 19, 20, 26, 27 oraz wg wzornika RAL - termin realizacji do 15 dni roboczych.
W przypadku kolorów RAL mało chodliwych - wycena indywidualna.

ROLETY ZEWNĘTRZNE - IT2000®

NAWOJE W POSZCZEGÓLNYCH WIELKOŚCIACH SKRZYNEK ALUMINIOWYCH

Pancerz PA-39, PA-45, PA-52 (aretowany)

Wielkość skrzynki (mm)	szer. 0,35 - 2 m, max. pow. 6,5 m²			szer. 0,35 - 2,5 m, max. pow. 6,5 m²			szer. 0,35 - 3 m, max. pow. 6,5 m²			szer. 0,35 - 3,7 m, max. pow. 8 m²	
	Max. wysokość rolety wraz ze skrzynką			Max. wysokość rolety wraz ze skrzynką			Max. wysokość rolety wraz ze skrzynką			Max. wysokość rolety wraz ze skrzynką	
		z zastosow. rygla automat. (cm)	z zastosow. wieszaka blokady (cm)		z zastosow. rygla automat. (cm)	z zastosow. wieszaka blokady (cm)		z zastosow. rygla automat. (cm)	z zastosow. wieszaka blokady (cm)		z zastosow. wieszaka blokady (cm)
ALUMINIUM	**PA-39 ø 40+PZ50**	**PA-39 ø 40-rygiel**	**PA-39 ø 40-WB**	**PA-39 ø 60+PZ70**	**PA-39 ø 60-rygiel**	**PA-39 ø 60-WB**	**PA-45 ø 60+PZ70**	**PA-45 ø 60-rygiel**	**PA-45 ø 60-WB**	**PA-52 ø 60+PZ70**	**PA-52 ø 60-WB**
SK-137	152		142	126		X	X		X	X	X
SK-165	250		242	236		199	163		168	138	120
SK-180	306		310	294		282	214		214	196	190
SK-205	394		402	398		359	294		294	270	260

Pancerz PVC-37, PVC-52 (aretowany)

Wielkość skrzynki (mm)	szer. 0,35 - 1,6 m, max. pow. 3 m²			szer. 0,35 - 1,6 m, max. pow. 4,3 m²					
	Max. wysokość rolety wraz ze skrzynką			Max. wysokość rolety wraz ze skrzynką			Max. wysokość rolety wraz ze skrzynką		
		z zastosowaniem rygla automatycznego (cm)	z zastosowaniem wieszaka blokady (cm)		z zastosowaniem rygla automatycznego (cm)	z zastosowaniem wieszaka blokady (cm)		z zastosowaniem rygla automatycznego (cm)	z zastosowaniem wieszaka blokady (cm)
ALUMINIUM	**PVC-37 ø 40+PZ50**	**PVC-37 ø 40-rygiel**	**PVC-37 ø 40-WB**	**PVC-37 ø 60+PZ70**	**PVC-37 ø 60-rygiel**	**PVC-37 ø 60-WB**	**PVC-52 ø 60+PZ70**	**PVC-52 ø 60-rygiel**	**PVC-52 ø 60-WB**
SK-137	161	X	165	154	X	124	X	X	X
SK-165	271	X	279	234	X	227	159	X	154
SK-180	336	X	332	302	X	276	197	X	208
SK-205	386	X	368	383	X	368	272	X	293

Uwaga! Przy szerokości rolety powyżej 2 m należy użyć ø 60. W roletach IT2000 nie można zamontować silnika z mechanizmem awaryjnego podnoszenia - NHK. W celu uniknięcia odkształcenia klapy rewizyjnej zaleca się stosowanie wsporników klapy rewizyjnej.
PZ - pierścień zwiększający z ø 40 na ø 50 lub z ø 60 na ø 70.

W standardzie

Skrzynka, boki	Surowe aluminium (lakierowana - wycena indywidualna)
Klapa rewizyjna, listwa tynkowa	Srebrny (01), biały (02), szary (03), beż (05), ciemny brąz (08), jasny brąz (09), kość słoniowa (16), antracyt (23)
Prowadnica	Srebrny (01), biały (02), szary (03), beż (05), ciemny brąz (08), jasny brąz (09), kość słoniowa (16), antracyt (23)
Pancerz	Wszystkie dostępne kolory PA 39 (za wyjątkiem koloru stalowy antracyt DB703 (24)), PA 45, PA 52, PVC 37, PVC 52 - bez dopłat
Listwa dolna	Srebrny (01), biały (02), szary (03), beż (05), ciemny brąz (08), jasny brąz (09), kość słoniowa (16), antracyt (23)
	Okleinowanie listwy dolnej - lista kolorów oklein oraz terminów realizacji - okładka
Zwijacz na taśmę/linkę	W kolorze białym, brązowym lub antracyt na życzenie klienta 5 mb (do wysokości 240 cm, do 12 kg)
Nawiercanie Prowadnic	Bezpłatnie - na życzenie klienta

Za dopłatą

Skrzynka	Powiększanie skrzynki	5%
Klapa rewizyjna, listwa tynkowa	Lakierowana: ciemny beż(04), jasny szary(07), zielony(13), biel kremowa(15), bordowy(19), czarny(20), stalowa oliwka(26), szary bazaltowy(27)	15%
	Lakierowana: wg wzornika RAL	30%
	Okleinowanie - lista kolorów oklein oraz terminów realizacji - okładka	5%
Prowadnica	Lakierowana: ciemny beż(04), jasny szary(07), zielony(13), biel kremowa(15), bordowy(19), czarny(20), stalowa oliwka(26), szary bazaltowy(27)	10%
	Lakierowana: wg wzornika RAL	20%
	Okleinowanie jednostronne prowadnic - lista kolorów oklein oraz terminów realizacji - okładka	5%
	Wydłużenie prowadnic	25 zł/mb
Pancerz	PA 39 stalowy antracyt DB703 (24)	5%
Listwa dolna	Lakierowana: ciemny beż(04), jasny szary(07), zielony(13), biel kremowa(15), bordowy(19), czarny(20), stalowa oliwka(26), szary bazaltowy(27)	5%
	Lakierowana: wg wzornika RAL	10%
Zwijacz taśmy 11m	Dotyczy rolet powyżej 240 cm (na życzenie klienta - biały lub brązowy)	25 zł/szt.
Zwijacz linki 5m SEL	Zwijacz linki SELVE do 240 cm (na życzenie klienta - biały lub brązowy)	20 zł/szt.
Zwijacz linki 11m	Dotyczy rolet powyżej 240 cm (na życzenie klienta - biały lub brązowy)	36 zł/szt.
UMIT-137, UMIT-137-20	Uchwyt montażowy IT2000 do skrzynek: 137, 137 z dystansem 20 mm	12 zł/szt.
UMIT-165, UMIT-165-20	Uchwyt montażowy IT2000 do skrzynek: 165, 165 z dystansem 20 mm	12 zł/szt.
UMIT-180, UMIT-180-20	Uchwyt montażowy IT2000 do skrzynek: 180, 180 z dystansem 20 mm	16 zł/szt.
UMIT-205, UMIT-205-20	Uchwyt montażowy IT2000 do skrzynek: 205, 205 z dystansem 20 mm	16 zł/szt.
WS-KR	Wspornik klapy rewizyjnej	40 zł/szt.
WN-D	Dopłata za wspólny napęd w roletach zewnętrznych	52 zł/szt.

Wyposażenie dodatkowe - str. 6.18. Napędy: - str. 6.1.
Kolory 04, 07, 13, 15, 19, 20, 26, 27 oraz wg wzornika RAL - termin realizacji do 15 dni roboczych.
W przypadku kolorów RAL mało chodliwych - wycena indywidualna.

ROLETY ZEWNĘTRZNE - IT2000® Z MOSKITIERĄ

NAWOJE W POSZCZEGÓLNYCH WIELKOŚCIACH SKRZYNEK ALUMINIOWYCH

Pancerz PA-39, PA-45 (aretowany) szer. od 0,55 - 1,80 m, max. pow. 4,5 m²

Wielkość skrzynki (mm)	Max. wysokość rolety wraz ze skrzynką			Max. wysokość rolety wraz ze skrzynką			Max. wysokość rolety wraz ze skrzynką		
		z zastosow. rygla automat. (cm)	z zastosow. wieszaka blokady (cm)		z zastosow. rygla automat. (cm)	z zastosow. wieszaka blokady (cm)		z zastosow. rygla automat. (cm)	z zastosow. wieszaka blokady (cm)
ALUMINIUM	**PA-39 ø 40+PZ50**	**PA-39 ø 40-rygiel**	**PA-39 ø 40-WB**	**PA-39 ø 60+PZ70**	**PA-39 ø 60-rygiel**	**PA-39 ø 60-WB**	**PA-45 ø 60+PZ70**	**PA-45 ø 60-rygiel**	**PA-45 ø 60-WB**
SK-137	X	X	X	X	X	X	X	X	X
SK-165	176	179	144	156	156	121	X	X	X
SK-180	224	228	216	200	200	200	X	X	X
SK-205	250	250	250	250	250	250	250	250	250

Pancerz PVC-37 (aretowany) szer. od 0,55 m do 1,6 m, max. pow. 3 m²

Wielkość skrzynki (mm)	Max. wysokość rolety wraz ze skrzynką			Max. wysokość rolety wraz ze skrzynką		
		z zastosow. rygla automat. (cm)	z zastosow. wieszaka blokady (cm)		z zastosow. rygla automat. (cm)	z zastosow. wieszaka blokady (cm)
ALUMINIUM	**PVC-37 ø 40+PZ50**	**PVC-37 ø 40-rygiel**	**PVC-37 ø 40-WB**	**PVC-37 ø 60+PZ70**	**PVC-37 ø 60-rygiel**	**PVC-37 ø 60-WB**
SK-137	X	X	X	X	X	X
SK-165	168	X	X	146	X	X
SK-180	247	X	X	226	X	X
SK-205	250	X	X	250	X	X

Uwaga! Przy szerokości rolety powyżej 2 m (dotyczy podziałów w jednej skrzynce) należy użyć ø 60. W roletach IT2000 z moskitierą nie można zamontować silnika z mechanizmem awaryjnego podnoszenia - NHK. Minimalna szerokość rolety z moskitierą przy zastosowaniu hamulca wynosi 67 cm. W celu uniknięcia odkształcenia klapy rewizyjnej zaleca się stosowanie wsporników klapy rewizyjnej.
PZ - pierścień zwiększający z ø 40 na ø 50 lub z ø 60 na ø 70.

W standardzie

Skrzynka, boki	Surowe aluminium (lakierowana - wycena indywidualna)
Klapa rewizyjna, listwa tynkowa	Srebrny (01), biały (02), szary (03), beż (05), ciemny brąz (08), jasny brąz (09), kość słoniowa (16), antracyt (23)
Prowadnica	Srebrny (01), biały (02), szary (03), beż (05), ciemny brąz (08), jasny brąz (09), kość słoniowa (16), antracyt (23)
Pancerz	Wszystkie dostępne kolory PA 39 (za wyjątkiem koloru stalowy antracyt DB703 (24)), PA 45, PVC 37 – bez dopłat
Listwa dolna	Srebrny (01), biały (02), szary (03), beż (05), ciemny brąz (08), jasny brąz (09), kość słoniowa (16), antracyt (23)
	Okleinowanie listwy dolnej - lista kolorów oklein oraz terminów realizacji - okładka
Zwijacz na taśmę/linkę	W kolorze białym, brązowym lub antracyt na życzenie klienta 5 mb (do wysokości 240 cm, do 12 kg)
Nawiercanie Prowadnic	Bezpłatnie - na życzenie klienta

Za dopłatą

Skrzynka	Powiększanie skrzynki	5%
Klapa rewizyjna, listwa tynkowa	Lakierowana: ciemny beż(04), jasny szary(07), zielony(13), biel kremowa(15), bordowy(19), czarny(20), stalowa oliwka(26), szary bazaltowy(27)	15%
	Lakierowana: wg wzornika RAL	30%
	Okleinowanie - lista kolorów oklein oraz terminów realizacji - okładka	5%
Prowadnica	Lakierowana: ciemny beż(04), jasny szary(07), zielony(13), biel kremowa(15), bordowy(19), czarny(20), stalowa oliwka(26), szary bazaltowy(27)	10%
	Lakierowana: wg wzornika RAL	20%
	Okleinowanie jednostronne prowadnic - lista kolorów oklein oraz terminów realizacji - okładka	5%
	Wydłużenie prowadnic	25 zł/mb
Pancerz	PA 39 stalowy antracyt DB703 (24)	5%
Listwa dolna	Lakierowana: ciemny beż(04), jasny szary(07), zielony(13), biel kremowa(15), bordowy(19), czarny(20), stalowa oliwka(26), szary bazaltowy(27)	5%
	Lakierowana: wg wzornika RAL	10%
Zwijacz taśmy 11m	Dotyczy rolet powyżej 240 cm (na życzenie klienta - biały lub brązowy)	25 zł/szt.
Zwijacz linki 5m SEL	Zwijacz linki SELVE do 240 cm (na życzenie klienta - biały lub brązowy)	20 zł/szt.
Zwijacz linki 11m	Dotyczy rolet powyżej 240 cm (na życzenie klienta - biały lub brązowy)	36 zł/szt.
UMIT-137, UMIT-137-20	Uchwyt montażowy IT2000 do skrzynek: 137, 137 z dystansem 20 mm	12 zł/szt.
UMIT-165, UMIT-165-20	Uchwyt montażowy IT2000 do skrzynek: 165, 165 z dystansem 20 mm	12 zł/szt.
UMIT-180, UMIT-180-20	Uchwyt montażowy IT2000 do skrzynek: 180, 180 z dystansem 20 mm	16 zł/szt.
UMIT-205, UMIT-205-20	Uchwyt montażowy IT2000 do skrzynek: 205, 205 z dystansem 20 mm	16 zł/szt.
WS-KR	Wspornik klapy rewizyjnej	40 zł/szt.
Moskitiera	Siatka w kolorach: szara(03),czarna(20) Listwa dolna w kolorach: srebrny(01),biały(02),szary(03),beż(05),ciemny brąz(08),brąz(09),kość słoniowa(16),antracyt(23)	280 zł/szt.
Listwa dolna moskitiery (dopłata do sztuki moskitiery)	Lakierowana: ciemny beż(04), jasny szary(07), zielony(13), biel kremowa(15), bordowy(19), czarny(20), stalowa oliwka(26), szary bazaltowy(27)	5%
	Lakierowana: wg wzornika RAL	10%
ZSKM	Zaślepka ALU kanału moskitiery	5 zł/mb
WN-D	Dopłata za wspólny napęd w roletach zewnętrznych	52 zł/szt.

Wyposażenie dodatkowe - str. 6.18, Napędy: - str. 6.1.
Kolory 04, 07, 13, 15, 19, 20, 26, 27 oraz wg wzornika RAL - termin realizacji do 15 dni roboczych.
W przypadku kolorów RAL mało chodliwych - wycena indywidualna.

PROPONOWANE SPOSOBY POMIAROWANIA I MONTAŻU ROLET IT2000®

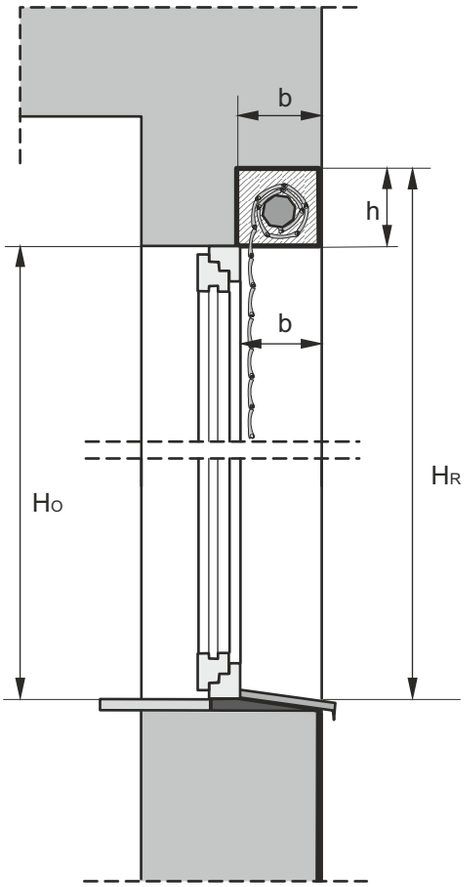

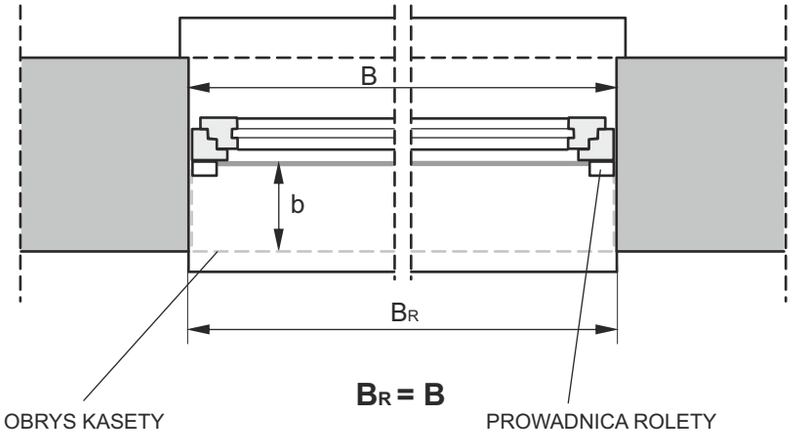

$B_R = B$

$H_R = H_O + h$

H_R - wysokość rolety
H_O - wysokość okna
B_R - szerokość rolety
B - szerokość okna
h - wysokość skrzynki rolety
b - głębokość skrzynki rolety
b_1 - minimalna szerokość otworu pod skrzynkę
h_1 - minimalna wysokość otworu pod skrzynkę

Roleta IT2000®

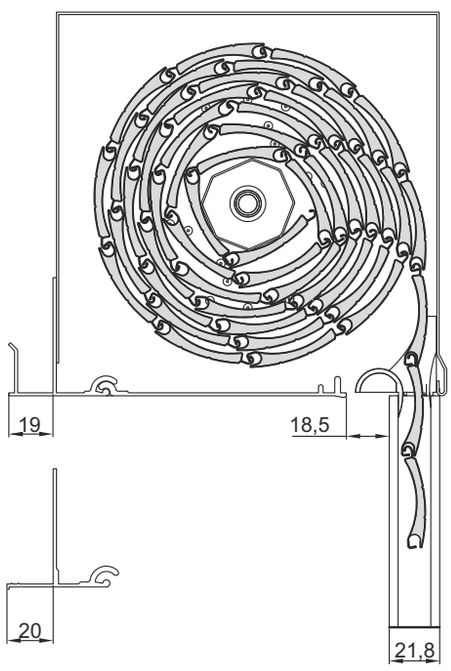

Roleta IT2000® z moskitierą

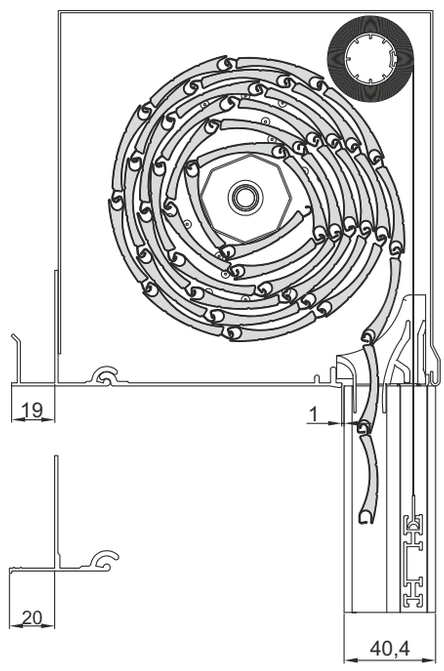

PROWADNICE ROLET ZEWNĘTRZNYCH

PROWADNICE STOSOWANE DO ROLET ZEWNĘTRZNYCH

PROWADNICA PROSTA **PP-53**
(dotyczy tylko profili PVC-37, PA-39, PA-45)

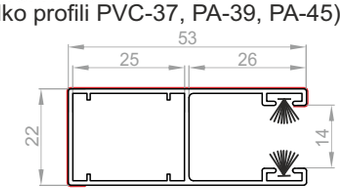

DOSTĘPNE SPOSOBY WIERCENIA: **A, B**

PROWADNICA PROSTA MAXI **PP-66**
(dotyczy tylko profila PVC-52 i PA-52)

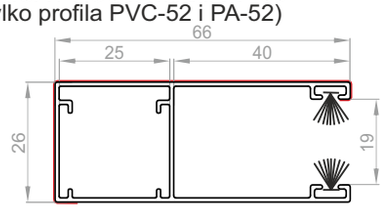

DOSTĘPNE SPOSOBY WIERCENIA: **A, B**

PROWADNICA PODWÓJNA **PPD-79**
(dotyczy tylko profili PVC-37, PA-39, PA-45)

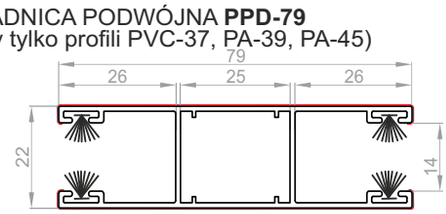

PROWADNICE PODWÓJNE NIE SĄ WIERCONE POD WKRĘTY

PROWADNICA PODWÓJNA **PPDW-105**
(dotyczy tylko profila PVC-52 i PA-52)

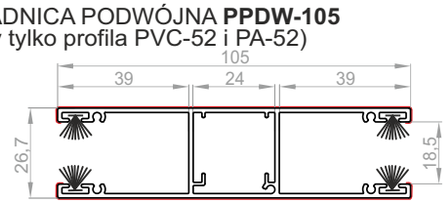

PROWADNICE PODWÓJNE NIE SĄ WIERCONE POD WKRĘTY

PROWADNICA KĄTOWA **PK-53**
(dotyczy tylko profili PVC-37, PA-39, PA-45)

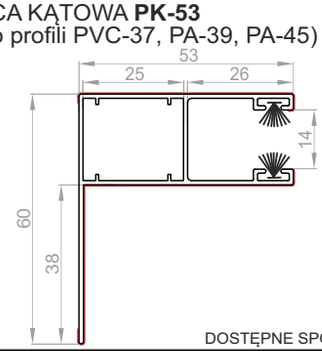

DOSTĘPNE SPOSOBY WIERCENIA: **A, C**

PROWADNICA STOSOWANA DO ROLET ZEWNĘTRZNYCH Z MOSKITIERĄ

PROWADNICA PROSTA POD MOSKITIERĘ
PPDM-53 (dotyczy tylko profili PVC-37, PA-39, PA-45)

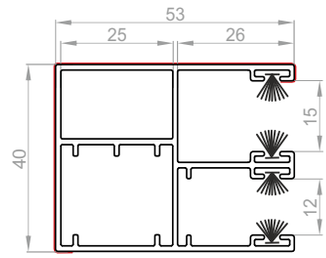

DOSTĘPNE SPOSOBY WIERCENIA: **B**

PROWADNICA PODWÓJNA POD MOSKITIERĘ
PPDM-80 (dotyczy tylko profili PVC-37, PA-39, PA-45)

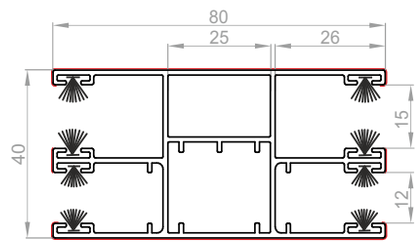

PROWADNICE PODWÓJNE NIE SĄ WIERCONE POD WKRĘTY

—— - możliwość okleinowania

Szerokość profila z aretkami równa jest odległości między prowadnicami mierzonej w kanałach prowadnic minus 1 cm.

SPOSÓB WIERCENIA OTWORÓW POD WKRĘTY W PROWADNICACH

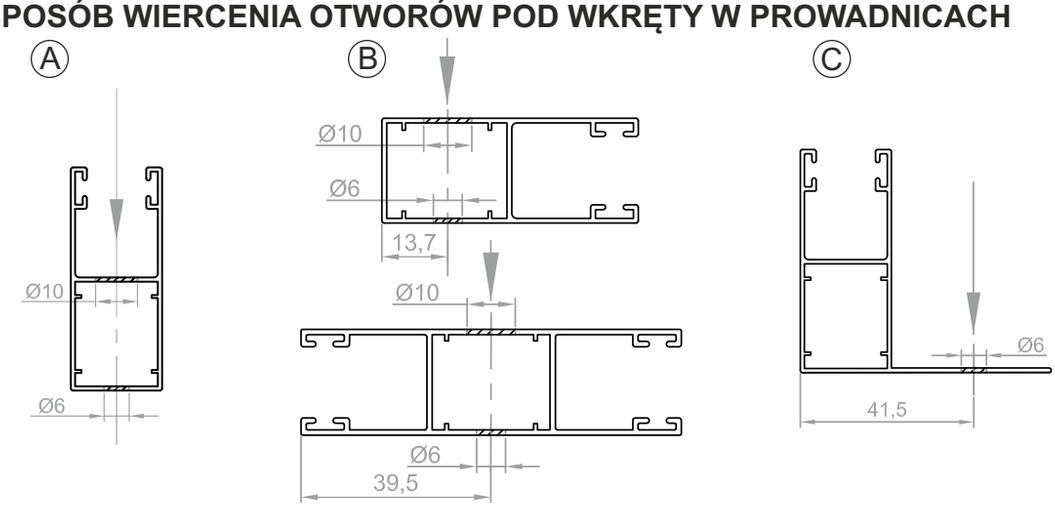

AKCESORIA DO ROLET NADPROŻOWYCH

ZAMÓWIENIE NA ROLETY NADPROŻOWE

nr: *z dnia:*

/pieczęć zamawiającego/

termin dostawy:

adres dostawy (jeżeli inny niż zamawiającego):

UWAGA! Ogólne warunki sprzedaży i dostaw (str. 1) stanowią integralną część niniejszego zamówienia

L.p	SKRZYNKA NADPROŻOWA*			UZBROJENIE SKRZYNKI I NAPĘD				PANCERZ						PROWADNICA				KLAPA REWIZYJNA			TRAWERSA UNIWERSALNA			PROFIL MONTAŻOWY	
	typ	*długość [cm]*	*sztuki*	*typ*	*silnik*	*długość rury [cm]*	*sztuki*	*typ*	*kolor pancerza*	*szerokość pancerza z aretażem [cm]*	*wysokość pancerza z listwą dolną*	*kolor listwy dolnej*	*sztuki*	*typ*	*długość [cm]*	*kolor*	*sztuki*	*typ*	*długość [cm]*	*sztuki*	*typ i kolor*	*długość [cm]*	*sztuki*	*długość [cm]*	*sztuki*
1																									
2																									
3																									
4																									
5																									
6																									
7																									
8																									
9																									
10																									

Elementy dodatkowe: Rygle, Zasuwki, Przełączniki i inne.

Przed przystąpieniem do wypełniania druku prosimy zapoznać się z objaśnieniami. Reklamacje wynikające z błędów w treści zamówienia nie będą uwzględniane.
Oświadczam, że przekazuje Państwu dane osobowe osoby fizycznej w celu realizacji zamówienia na podstawie zgody na przetwarzanie danych osobowych zgodnie z Rozporządzeniem Parlamentu Europejskiego i Rady (UE) 2016/679 z dnia 27 kwietnia 2016 roku.
Wysłanie druku zamówień jest jednoznaczne z zaakceptowaniem Ogólnych Warunków Sprzedaży i Dostaw PORTOS TR7 dostępnych w Cenniku Rolet lub pod adresem https://portosrolety.pl/download/ogolnewarunki_pl.pdf

** - produkt dostępny do wyczerpania zapasów*

OBJAŚNIENIA DO ZAMÓWIENIA NA ROLETY NADPROŻOWE

	1	2		3	4	5		6	7	8	9	10		11	12	13		14	15		16	17		18	
L.p.	SKRZYNKA NADPROŻOWA			UZBROJENIE SKRZYNKI I NAPĘD				PANCERZ						PROWADNICA				KLAPA REWIZYJNA			TRAWERSA UNIWERSALNA			PROFIL MONTAŻOWY KLAPY REWIZYJNEJ	
	typ	długość [cm]	sztuki	typ	silnik	długość rury [cm]	sztuki	typ	kolor pancerza	szerokość pancerza z aretażem [cm]	wysokość pancerza z listwą dolną	kolor listwy dolnej	sztuki	typ	długość [cm]	kolor	sztuki	typ	długość [cm]	sztuki	typ i kolor	długość [cm]	sztuki	długość [cm]	sztuki

KOLUMNY:

1. Typ skrzynki do wyboru **RKS-2425** (240 mm x 250 mm), **RKS-3030** (300 mm x 300 mm), **RKS-3025** (300 mm x 250 mm) - do wyczerpania zapasu.
2. Długość podana **w centymetrach** (wymiarowanie str.5.3).
3. Typ uzbrojenia do wyboru **UZB-6** (zwijacz 6 m do rolet o wys.max 250 cm), **UZB-12** (zwijacz 12 m do rolet o wys.powyżej 250 cm) **UZB-N** (zwijacz natynkowy 6m) lub **UZB-E** (pod silnik)
4. W przypadku rolet z napędem **UZB-E** wpisz symbol silnika patrz str. 6.1 - 6.15
5. Długość rury nawojowej podana **w centymetrach** (wymiarowanie str. 5.4)
6. Typ pancerza do wyboru **PA-39, PA-45, PA-52, PVC-37 lub PVC-52.**
7. Kolor pancerza: oznaczenie koloru profilu **PA-39**, **PA-45, PA-52, PVC-37 lub PVC-52** wg wzornika - patrz okładka.
8. Szerokość pancerza z aretażem podana w centymetrach (wymiarowanie str. 5.4)
9. Wysokość pancerza z listwą dolną podana w centymetrach (wymiarowanie str. 5.4)
10. Kolor listwy dolnej **02** biała, **08** ciemny brąz, **09** brąz, **03** szary, **05** beż, **01** srebrny, **16** kość słoniowa, **23** antracyt (standard bez dopłat); inne kolory lakierowania zbliżone do koloru pancerza należy określić symbolem koloru profila lub wg tabeli RAL.
    Listwa dolna występuje również w okleinie (lista kolorów oklein - patrz okładka)
11. Typ prowadnicy do wyboru **PP28-S**, **PP28-L**, **PPD32-S**, **PPD32-L**, **PP43-S, PP43-L, PP53-L**, **PP53-OK**, **PP66-L, RK 16, RK 18 M, PPCV40-B, PPCV40-D** wg rysunków str. 5.5 oraz CENNIK rolet nadprożowych str. 5.9.
12. Długość prowadnicy podać w **centymetrach** (wymiarowanie str. 5.3)
13. Kolor prowadnicy w przypadku prowadnicy aluminiowej **02** biała, **08** ciemny brąz, **09** brąz, **03** szary, **05** beż, **01** srebrny, **16** kość słoniowa; **23** antracyt lub kolor lakierowania wg tabeli RAL.
    W przypadku prowadnic PVC i aluminiowej **PP53-OK** kolorystyka oklein i prowadnic PCV wg wzornika - patrz okładka.
14. Klapa rewizyjna do wyboru **KR160** (160 mm, do skrzynki 240x250), **KR195 FLEX** (195 mm, do skrzynki 300x300 oraz 300x250), **KRA 160** (KR 160+adapter), **KRA 195** (KR 195 FLEX+adapter)
15. Długość klapy rewizyjnej podać w centymetrach. W przypadku **KRA 160** - **KRA 195** podana długość będzie razem z adapterem długością całkowitą.
16. Typ - kolor trawersy uniwersalnej **TU-x** lub **TUS-x** (trawersa z uszczelką szczotkową), w miejsce **x** wpisać odpowiedni kolor **02**-biały, **09**-brąz
    Z uwagi na częste modyfikacje i wprowadzanie nowych typów profili okiennych przed złożeniem pierwszego zamówienia prosimy o sprawdzenie (zamówienie próbki), czy do danego profilu okiennego istnieje możliwość zamontowania trawersy.
17. Długość trawersy podana **w centymetrach.**
18. Profil montażowy klapy rewizyjnej podany **w centymetrach** (tylko w przypadku montażu klapy w skrzynce BECK & HEUN).

WSKAZÓWKI PRZY POMIARZE I MONTAŻU ROLET NADPROŻOWYCH

A) Przygotowanie otworu okiennego, pomiar i montaż rolokasety

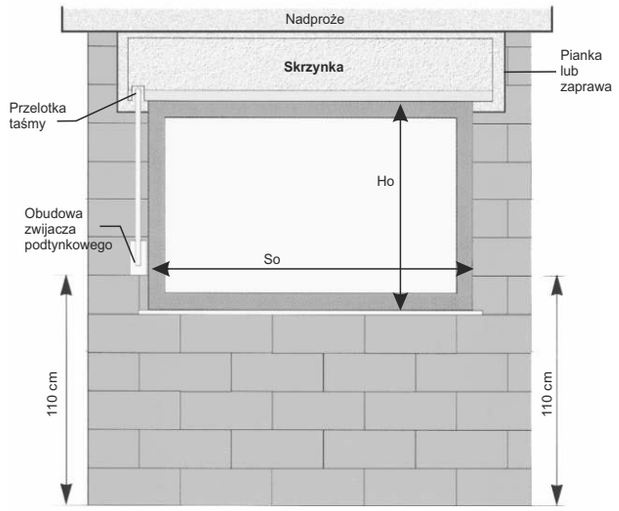

Otwór okienny pod roletę nadprożową powinien być przygotowany w kształcie nieforemnej litery "T".

DŁUGOŚĆ SKRZYNKI		
RODZAJ NAPĘDU	ZNANA STRONA NAPĘDU	NIEZNANA STRONA NAPĘDU
TAŚMA	So + 18 cm	So + 20 cm
SILNIK	So + 16 cm	

Skrzynkę montujemy za pomocą zaprawy murarskiej lub pianki montażowej, licując ją z murem wewnętrznym i dokładnie poziomując.
W przypadku, gdy strona napędu jest znana i przelotka taśmy jest zamontowana w skrzynce, to dokładnie pod przelotką należy osadzić plastikową obudowę zwijacza podtynkowego (przelotka i obudowa zwijacza, a w późniejszym etapie również koło nawojowe muszą być w jednej linii, aby pasek napędowy biegł pionowo po ścianie). Obudowa zwijacza montowana jest na ogół na wysokości 110 cm od przewidywanego poziomu posadzki.

Uwaga: Skrzynka nie jest elementem nośnym; należy więc pamiętać o odpowiednio dłuższym nadprożu.

B) Prowadnica

Generalną zasada jest, że do okien PVC montujemy prowadnice PVC, a do okien drewnianych - prowadnice aluminiowe.
Długość prowadnicy PVC (bez ślizgacza) = wysokość okna. Długość prowadnicy aluminiowej = wysokość okna liczona od zewnętrznego podcięcia pod parapet + 4 cm .
Prowadnica aluminiowa na górnym odcinku wystającym ponad ramę okienną powinna być nacięta i uformowana w lejek zastępujący ślizgacz.

Wskazówki montażowe:

1. Prowadnice powinny być zamontowane na oknach przed ich osadzeniem.
2. Przed zamontowaniem prowadnic aluminiowych na oknach drewnianych należy upewnić się, czy pancerz rolety minie okapnik; jeżeli to konieczne - zamontować prowadnice dystansowe.
3. Okna z prowadnicami powinny być osadzone tak, aby ślizgacze prowadnic PVC lub prowadnice aluminiowe opierały się o zewnętrzne listwy tynkowe wewnątrz skrzynki.
4. Należy zwrócić uwagę na takie usytuowanie prowadnic, aby szerokość wewnętrznego ościeża po otynkowaniu umożliwiała włożenie pancerza rolety w kanały robocze prowadnic.

C. Klapa Rewizyjna i Trawersa

Klapa rewizyjna od strony pomieszczenia montowana jest na wkręt do wewnętrznej listwy tynkowej skrzynki.
W przypadku montażu klapy do skrzynki należy pamiętać dodatkowo o wcześniejszym zamontowaniu do wewnętrznej listwy tynkowej skrzynki profilu montażowego (patrz rys. 1).

Rys. 1

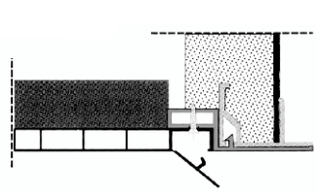

Mocowanie klapy rewizyjnej do ramy okiennej umożliwia trawersa uniwersalna (patrz cennik rolet w systemie nadprożowym) lub specjalne profile montażowe (oferuje je każdy producent profili okiennych).
Aby obliczyć długość trawersy uniwersalnej należy od szerokości okna odjąć dwukrotną szerokość prowadnicy (str. 5.5).

Na końcach klapy rewizyjnej uciętej pod wymiar montuje się adaptery (prawy i lewy), które później częściowo się zabudowuje (patrz rys.2). Adapter umożliwia proste otwieranie klapy rewizyjnej, a dzięki całościowej zabudowie jest prawie niewidoczny, tworząc przy tym razem z klapą jedną estetyczną całość.

Rys. 2



Trawersy nie stosujemy przy wyborze prowadnic aluminiowych bez dystansu.
Z uwagi na częste modyfikacje i wprowadzanie nowych typów profili okiennych przed złożeniem pierwszego zamówienia prosimy o sprawdzenie (zamówienie próbki), czy do danego profilu okiennego istnieje możliwość zamontowania trawersy.
W przypadku okien drewnianych, wskazane jest wykonanie, w górnej ramie okna 1 cm od górnej krawędzi, frezu o przekroju kwadratu (1 cm x 1 cm), który będzie spełniał rolę profilu montażowego klapy rewizyjnej. Jeśli nie ma możliwości wykonania frezu - montuje się kształtownik aluminiowy na górnej ramie okna.

Uwaga:
W zależności od rodzaju profilu montażowego okno osadzamy:
1. Tak, aby górna krawędź okna i dół wewnętrznej listwy tynkowej rolokasety były w jednej płaszczyźnie(profil montażowy jest ukształtowany tak, że klapa położona jest na ramie okiennej, a profil dociska ją od góry)
2. W ten sposób, że rama okienna wchodzi wraz z prowadnicą 1 cm w rolokasetę (profil montażowy wciskany jest od góry w ramę okna, ale kanał utrzymujący klapę jest opuszczony o 1 cm w stosunku do górnej krawędzi okna)
3. W ten sposób, że rama okienna wchodzi wraz z prowadnicą 2 cm w rolokasetę (dotyczy frezu w ramie okna drewnianego).

D. Pancerz
Jeżeli chcemy określić całkowitą szerokość pancerza (tzn. pancerza już zaaretowanego) a znamy jedynie szerokość okna to w zależności od rodzaju zastosowanych prowadnic należy odjąć "**X**" cm od szerokości okna przy założeniu, że prowadnice będą montowane równo z krawędzią okna (tzn. tak jak przy montażu prowadnic w rolecie nadstawnej).
Chcąc natomiast określić wysokość całkowitą pancerza do wysokości okna dodajemy ok.15 cm.
Faktyczna wysokość pancerza może się nieznacznie różnić od wysokości podanej w zamówieniu ponieważ jest zależna od wielokrotności wysokości użytego profilu.

	Prowadnice PVC RK 16; RK 18 M	Prowadnice PVC PPCV-40	Prowadnice ALU PP53, PP66	Prowadnice ALU PP28, PP43	Prowadnice ALU PPD32
"x"	7,6 cm	3,0 cm	6,2 cm	1,4 cm	0,8 cm

E. Uzbrojenie skrzynki i napęd.
Sposób doboru odpowiedniej długości rury nawojowej w skrzynce nadprożowej zależy od rodzaju napędu, producenta skrzynek oraz ich długości. **Długość rury nawojowej** jest liczona następująco:

PRODUCENT / rodzaj długości / RODZAJ NAPĘDU w UZBR	PORTOS (BECK&HEUN)*		INNI	
	długość zewn. skrzynki minus (...)	długość wew. skrzynki minus (...)	długość zewn. skrzynki minus (...)	długość wew. skrzynki minus (...)
Napęd ręczny do 6 m	14 cm	11 cm	(11 cm + (2 x grubość pokrywy bocznej)	11 cm
Napęd ręczny do 12 m	14 cm	11 cm	(11 cm + (2 x grubość pokrywy bocznej)	11 cm
Napęd elektryczny	12,5 cm	9,5 cm	(9,5 cm + (2 x grubość pokrywy bocznej)	9,5 cm

NAWOJE W POSZCZEGÓLNYCH WIELKOŚCIACH SKRZYNEK NADPROŻOWYCH*

TYP skrzynki	Wielkość skrzynki	Maksymalna wysokość pancerza w skrzynce				
		PA 39	PA 45	PA 52	PVC 37	PVC 52
RKS-2425	240 x 250	257 cm	207 cm	185 cm	277 cm	172 cm
RKS-3025	300 x 250	374 cm	306 cm	260 cm	396 cm	250 cm
RKS-3030	300 x 300	468 cm	391 cm	350 cm	500 cm	338 cm

	Max. szerokość	Max. powierzchnia
PA-39	250 cm	6,5 m²
PA-45	300 cm	6,5 m²
PA-52	370 cm	8 m²
PVC-37	160 cm	3 m²
PVC-52	300 cm	4,3 m²

** - skrzynki BECK&HEUN do wyczerpania zapasów.*

ELEMENTY *do rolet w systemie nadprożowym*

Symbol	Typ	Nazwa	Rysunek
K-PP28-S **K-PP28-L**	PP28-S PP28-L	Prowadnica ALU 28 prosta bez ślizgacza piór - surowa Prowadnica ALU 28 prosta bez ślizgacza piór - lakierowana Do profili: PA-39, PA-45, PVC-37	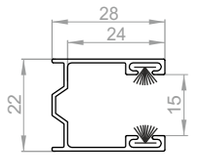
K-PPD32-S **K-PPD32-L**	PPD32-S PPD32-L	Prowadnica ALU 32 prosta z dystansem bez ślizgacza piór - surowa Prowadnica ALU 32 prosta z dystansem bez ślizgacza piór - lakierowana Do profili: PA-39, PA-45, PVC-37	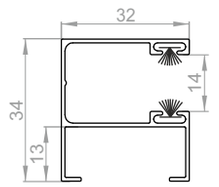
K-PP43-L	PP43-L	Prowadnica ALU 43 prosta bez ślizgacza piór-lakierowana Do profili: PA-52	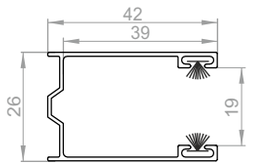
K-PP53-L	PP53-L	Prowadnica ALU 53 prosta bez ślizgacza piór-lakierowana Do profili: PA-39, PA-45, PVC-37	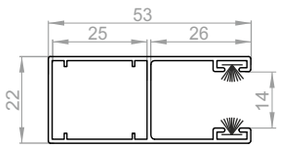
K-PP66-S **K-PP66-L**	PP66-00 PP66-L	Prowadnica ALU 66 prosta bez ślizgacza piór-surowa Prowadnica ALU 66 prosta bez ślizgacza piór-lakierowana Do profili: PA-52, PVC-52	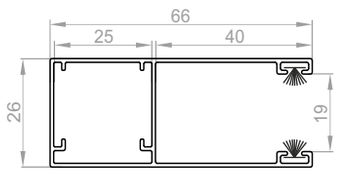
RK 18 M-B **RK 18 M-D**	RK 18 M-B RK 18 M-D	Prowadnica PVC 60 "maxi" - bez ślizgacza piór biała Prowadnica PVC 60 "maxi" - bez ślizgacza piór dekor Do profili: PA-52, PVC-52	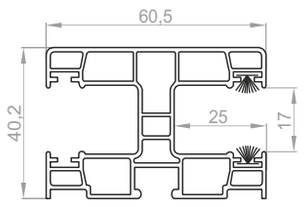
RK 16 - B **RK 16 - D**	RK 16 - B RK 16 - D	Prowadnica PVC 60 ze ślizgaczem piór biała Prowadnica PVC 60 ze ślizgaczem piór dekor Do profili: PA-39, PA-45, PVC-37	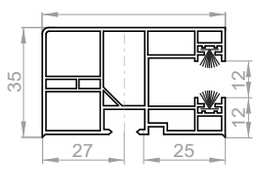
K-PPCV40-B **K-PPCV40-D**	PPCV40-B PPCV40-D	Prowadnica PVC 40 ze ślizgaczem piór biała Prowadnica PVC 40 ze ślizgaczem piór dekor Do profili: PA-52, PVC-52	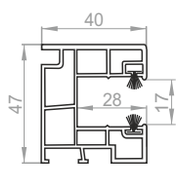

ELEMENTY *do rolet w systemie nadprożowym*

Symbol	Typ	Nazwa	Rysunek
K-KR160 FLEX	KR160	Klapa rewizyjna uniwersalna 160 mm (do skrz. 240x250)	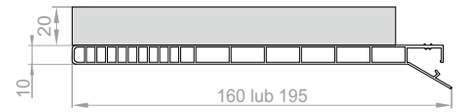
K-KR195 FLEX	KR195	Klapa rewizyjna uniwersalna 195 mm (do skrz. 300x300)	
K-AKR 160 FLEX	KRA 160	Adapter klapy rewizyjnej 160	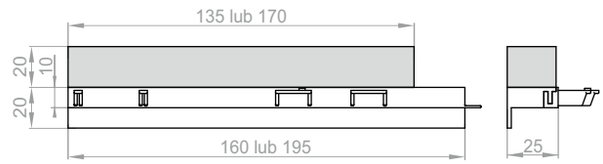
K-AKR 195 FLEX	KRA 195	Adapter klapy rewizyjnej 195	
K-PM	PM	Profil montażowy klapy rewizyjnej (tylko dla skrzynki BECK & HUEN)	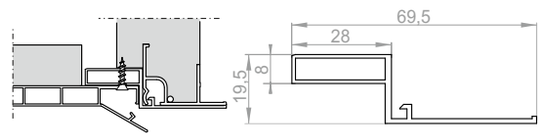
K-TU	TU	Trawersa uniwersalna	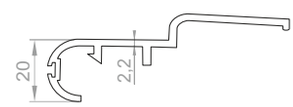
K-STU	TUS	Uszczelka szczotkowa trawersy	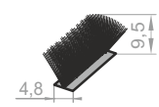
K-SW-60	UZB-6 UZB-12 UZB-N UZB-E	Rura nawojowa 8-k. 60 mm x 0,6 mm	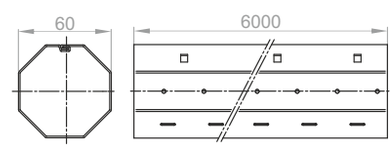
K-ULP	UZB-6 UZB-12 UZB-N	Uchwyt łożyska płaski	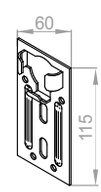
K-ULK35	UZB-6 UZB-12 UZB-N UZB-E	Uchwyt łożyska kątowy średni (35 mm)	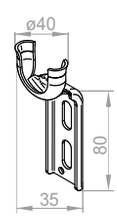
K-ULK90	----	Uchwyt łożyska kątowy długi (90 mm)	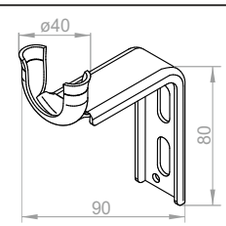

ELEMENTY *do rolet w systemie nadprożowym*

Symbol	Typ	Nazwa	Rysunek
K-US	UZB-E	Uchwyt silnika	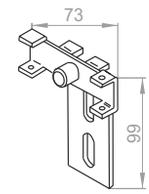
K-L40	UZB-6 UZB-12 UZB-N UZB-E	Łożysko 40/12,3	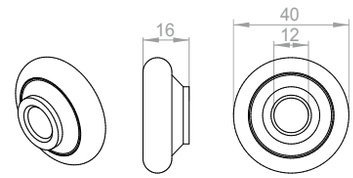
K-OBS-60-PVC	UZB-12	Obsadka do rury 60 z trzpieniem 14 cm	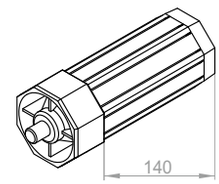
K-OBS-60-RKS	UZB-6 UZB-E UZB-N	Obsadka do rury 60 z trzpieniem 4 cm	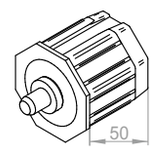
K-OBS-PD	----	Obsadka podwójna do rury 60 z jednym łożyskiem	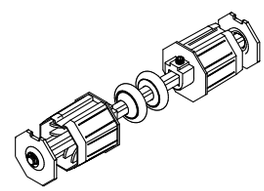
K-EP	----	Element podziału pod dwa łożyska	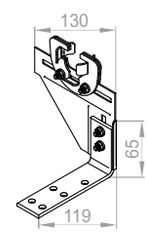
K-KNO-17	UZB-6 UZB-12 UZB-N	Koło nawojowe z obsadką i trzpieniem O17 cm	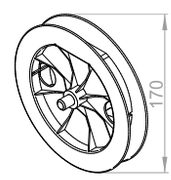
K-TS22 **K-TS22/BR**	UZB-6 UZB-12 UZB-N	Taśma 22 mm szara Taśma 22 mm brązowa	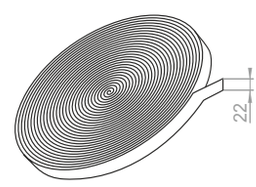

ELEMENTY *do rolet w systemie nadprożowym*

Symbol	Typ	Nazwa	Rysunek
K-POZ-6M	UZB-6	Podtynkowa obudowa zwijacza 6 m	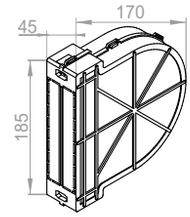
K-POZ-12M	UZB-12	Podtynkowa obudowa zwijacza 12 m	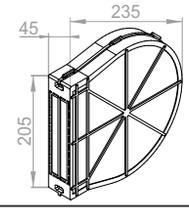
K-ZP-6M	UZB-6	Zwijacz podtynkowy 6 m mechanizm z pokrywą maskującą	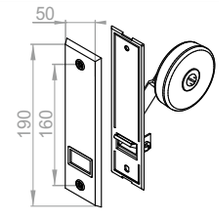
K-ZP-12M	UZB-12	Zwijacz podtynkowy12 m - mechanizm z pokrywą maskującą	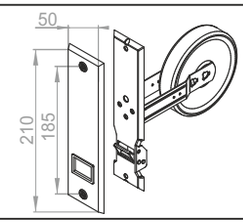
K-ZN-6M	UZB-N	Zwijacz natynkowy 6 m	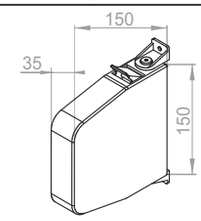
K-PT23	UZB-6 UZB-12	Przelotka taśmy płaska 23 mm z uszczelką szczotkową	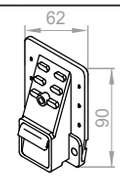
K-PT35	----	Przelotka taśmy 35 mm z uszczelką szczotkową	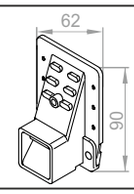
K-SPM-PCV	PPCVM-B PPCVM-D	Ślizgacz piór do prowadnicy PPCV 40	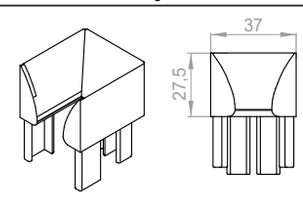
K-SP-PCV	PPCV-B PPCV-D	Ślizgacz piór do prowadnicy RK 16	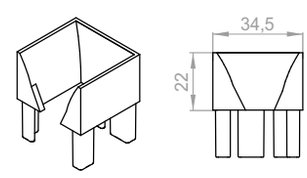

CENNIK *rolet w systemie nadprożowym*

SKRZYNKA NADPROŻOWA
(skrzynka styropianowa z listwami tynkowymi, 2 pokrywy boczne PCV, 4 śruby zamkowe)

Typ	Nazwa	Jedn.	Cena
RKS-2425	Skrzynka nadprożowa - BECK+HUEN (Niemcy) wym. zew. 240 x 250 mm ****	mb.	**(166,00 zł x długość) + 50,00 zł**
RKS-3030	Skrzynka nadprożowa - BECK+HUEN (Niemcy) wym. zew. 300 x 300 mm ****	mb.	**(171,00 zł x długość) + 50,00 zł**
RKS-3025	Skrzynka nadprożowa - BECK+HUEN (Niemcy) wym. zew. 300 x 250 mm ****	mb.	**(171,00 zł x długość) + 50,00 zł**

UZBROJENIE SKRZYNKI I NAPĘD
(uchwyty, łożyska, obsadka, koło z obsadką lub uchwyt silnika, rura Ø 60, zwijacz podtynkowy – komplet z taśmą i przelotka)

Typ	Nazwa	Jedn.	Cena
UZB-6	Uzbrojenie z napędem ręcznym do 6 m ze zwijaczem podtynkowym (1 uchwyt łożyska płaski; 1 uchwyt łożyska kątowy 35 mm; 2 łożyska 40/12,3; 1 obsadka do rury ø 60 dł.4 cm; 1 koło ø 17 cm z obsadką i trzpieniem; 1 zwijacz podtynkowy 6m – komplet z taśmą (max. wysokość rolety 250 cm.); 1 przelotka taśmy; rura ø 60 – dł. w zależności od zamów.)**	kpl.	**(15,00 zł x długość rury) + 71,00 zł**
UZB-N	Uzbrojenie z napędem ręcznym do 6 m ze zwijaczem natynkowym (1 uchwyt łożyska płaski; 1 uchwyt łożyska kątowy 35 mm; 2 łożyska 40/12,3; 1 obsadka do rury ø 60 dł.4 cm; 1 koło ø 17 cm z obsadką i trzpieniem; 1 zwijacz natynkowy 6m – komplet z taśmą (max. wysokość rolety 250 cm.); 1 przelotka taśmy; rura ø 60 – dł. w zależności od zamów.)**	kpl.	**(15,00 zł x długość rury) + 110,00 zł**
UZB-12	Uzbrojenie z napędem ręcznym do 12 m ze zwijaczem podtynkowym (uzbrojenie to samo jak wyżej tylko: zwijacz podtynkowy 12 m (do rolet o wysokości powyżej 250 cm) i obsadka do rury ø 60 dł.14 cm) **	kpl.	**(15,00 zł x długość rury) + 100,00 zł**
UZB-E	Uzbrojenie pod napęd elektryczny (1 uchwyt pod silnik; 1 uchwyt łożyska kątowy 35 mm; 1 łożysko 40/12,3; 1 obsadka do rury ø 60 dł.4 cm; rura ø 60 ; bez napędu elektrycznego) **	kpl.	**(15,00 zł x długość rury) + 78,00 zł**
PZ 60/70	Pierścień zwiększający do rury ø 60	szt.	**1,20 zł**

PANCERZ
Profil zaaretowany, listwa dolna-srebrna, biała, szara, beż, ciemny brąz, brąz, kość słoniowa, antracyt lub okleinowana - z uszczelką gumową, 2 bufory, wieszaki stalowe.

Typ	Nazwa	Jedn.	Cena
PA-39	Profil PA 39 (21 kolorów bez dopłat)	m2	**176,00 zł**
PA-39	Profil PA 39 kolor stalowy antracyt DB703 (24)	m2	**184,00 zł**
PA-45	Profil PA 45 (18 kolorów bez dopłat)	m2	**192,00 zł**
PA-52	Profil PA 52 (13 kolorów bez dopłat)	m2	**210,00 zł**
PCV-37	Profil PVC 37 (3 kolory bez dopłat)	m2	**128,00 zł**
PCV-52	Profil PVC 52 (3 kolory bez dopłat)	m2	**138,00 zł**

PROWADNICA **(ALU ze szczotką lub PVC ze szczotką i 2 ślizgacze piór)**

Typ	Nazwa	Jedn.	Cena
PP28-L	Prowadnica ALU 28 prosta - lakierowana *	mb.	**18,00 zł**
PPD32-S	Prowadnica ALU 32 prosta z dystansem - surowa	mb.	**21,00 zł**
PPD32-L	Prowadnica ALU 32 prosta z dystansem - lakierowana *	mb.	**26,00 zł**
PP43-S	Prowadnica ALU 43 prosta - surowa	mb.	**18,00 zł**
PP43-L	Prowadnica ALU 43 prosta - lakierowana *	mb.	**21,00 zł**
PP53-L	Prowadnica ALU 53 prosta - lakierowana *	mb.	**25,00 zł**
PP53-OK	Prowadnica ALU 53 prosta - okleinowana (jednostronne - od strony zewnętrznej)	mb.	**40,00 zł**
PP66-L	Prowadnica ALU 66 prosta - lakierowana *	mb.	**34,00 zł**
PPCV40-B	Prowadnica PVC 40 ze ślizgaczem piór - biała	mb.	**40,00 zł**
PPCV40-D	Prowadnica PVC 40 ze ślizgaczem piór - dekor ***	mb.	**70,00 zł**
RK 16-B	Prowadnica PVC 60 ze ślizgaczem piór - biała	mb.	**20,00 zł**
RK 16-D	Prowadnica PVC 60 ze ślizgaczem piór - dekor ***	mb.	**35,00 zł**
RK 18 M-B	Prowadnica PVC 60 "maxi"	mb.	**23,00 zł**
RK 18 M-D	Prowadnica PVC 60 "maxi"	mb.	**43,00 zł**

KLAPA REWIZYJNA (element PVC z izolacją ALU-FLEX umożliwiający zamknięcie rolety nadprożowej od strony wewnętrznej budynku)

Typ	Nazwa	Jedn.	Cena
KR 160 FLEX	Klapa rewizyjna uniwersalna 160 mm (do skrz. 240 x 250)	mb.	**50,00 zł**
KRA 160 FLEX	Klapa rewizyjna uniwersalna 160 mm z adapterem (do skrz. 240 x 250)	mb.	**64,00 zł**
KR 195 FLEX	Klapa rewizyjna uniwersalna 195 mm (do skrz. 300 x 300 i 300 x 250)	mb.	**60,00 zł**
KRA 195 FLEX	Klapa rewizyjna uniwersalna 195 mm z adapterem (do skrz. 300 x 300)	mb.	**83,00 zł**
PM	Profil montażowy klapy rewizyjnej (tylko skrzynka B+H)	mb.	**15,00 zł**
TU	Trawersa uniwersalna	mb.	**23,00 zł**
TUS	Trawersa uniwersalna z uszczelką szczotkową	mb.	**28,00 zł**

Od cen podanych w tabelach prosimy odjąć przyznany rabat
Do podanych cen należy doliczyć podatek VAT.

(*) - Lakierowanie dotyczy kolorów standard, tzn. (01) srebrny, (02) biały, (03) szary, (05) beż, (08) ciemny brąz, (09) brąz, (16) kość słoniowa, (23) antracyt
(**) - Rura wchodzi w skład uzbrojenia tylko po podaniu długości na druku zamówień.
(***) - Okleina (10) antracyt gładki, (12) antracyt, (22) mahoń, (30) orzech, (34) dąb bagienny, (48) złoty dąb, (54) winchester, (99) szary - termin realizacji 7 dni roboczych, pozostałe kolory 15 dni roboczych.
(****) - Produkt dostępny do wyczerpania zapasów

CENNIK NAPĘDÓW I ELEMENTÓW DODATKOWYCH DOPŁATY DO ROLET

CENNIK NAPĘDÓW I ELEMENTÓW STEROWANIA

NOWOŚĆ

EXALUS HOME

SYSTEM INTELIGENTNEGO DOMU

INDEX	*NAZWA ARTYKUŁU*	*CENA w PLN*
ELEMENTY STEROWANIA		
- TR7	- Centrala - menadżer inteligentnego domu	1030,00 zł
NADAJNIKI RADIOWE		
- PX-BIDI	- Pilot 1-kanałowy (1 W)	146,00 zł
- NX-BIDI	- Pilot 12-kanałowy (1 W)	154,00 zł
- RNK-22	- 2-kanałowy menadżer scenariuszy z czujnikiem temperatury	154,00 zł
- RNK-24	- 4-kanałowy menadżer scenariuszy z czujnikiem temperatury	168,00 zł
- RNP-21	- Radiowy nadajnik dopuszkowy (230 V)	170,00 zł
- RNP-22	- Radiowy nadajnik dopuszkowy (zasilanie bateryjne)	154,00 zł
DOPUSZKOWE ODBIORNIKI/STEROWNIKI		
- EX-BIDI	- Radiowy sterownik podtynkowy rolet	198,00 zł
- ROP-21	- Radiowy odbiornik dopuszkowy 1-kanałowy	234,00 zł
- ROP-22	- Radiowy odbiornik dopuszkowy 2-kanałowy	242,00 zł
- RDP-21	- Radiowy ściemniacz	248,00 zł
- REP-21	- Retransmitter sygnału radiowego ***NOWOŚĆ***	230,00 zł

TR7 - Centrala - menadżer inteligentnego domu

PX-BIDI - Pilot 1-kanałowy

NX-BIDI - Pilot 12-kanałowy

EX-BIDI - Radiowy sterownik podtynkowy rolet

Powyższe elementy nie należą do wyposażenia standardowego i muszą być każdorazowo wyszczególnione w zamówieniu.

Podane ceny są cenami netto, należy doliczyć podatek VAT.

EXALUS HOME

SYSTEM INTELIGENTNEGO DOMU

NOWOŚĆ

EXALUS HOME w połączeniu z systemami radiowymi PORTOS.

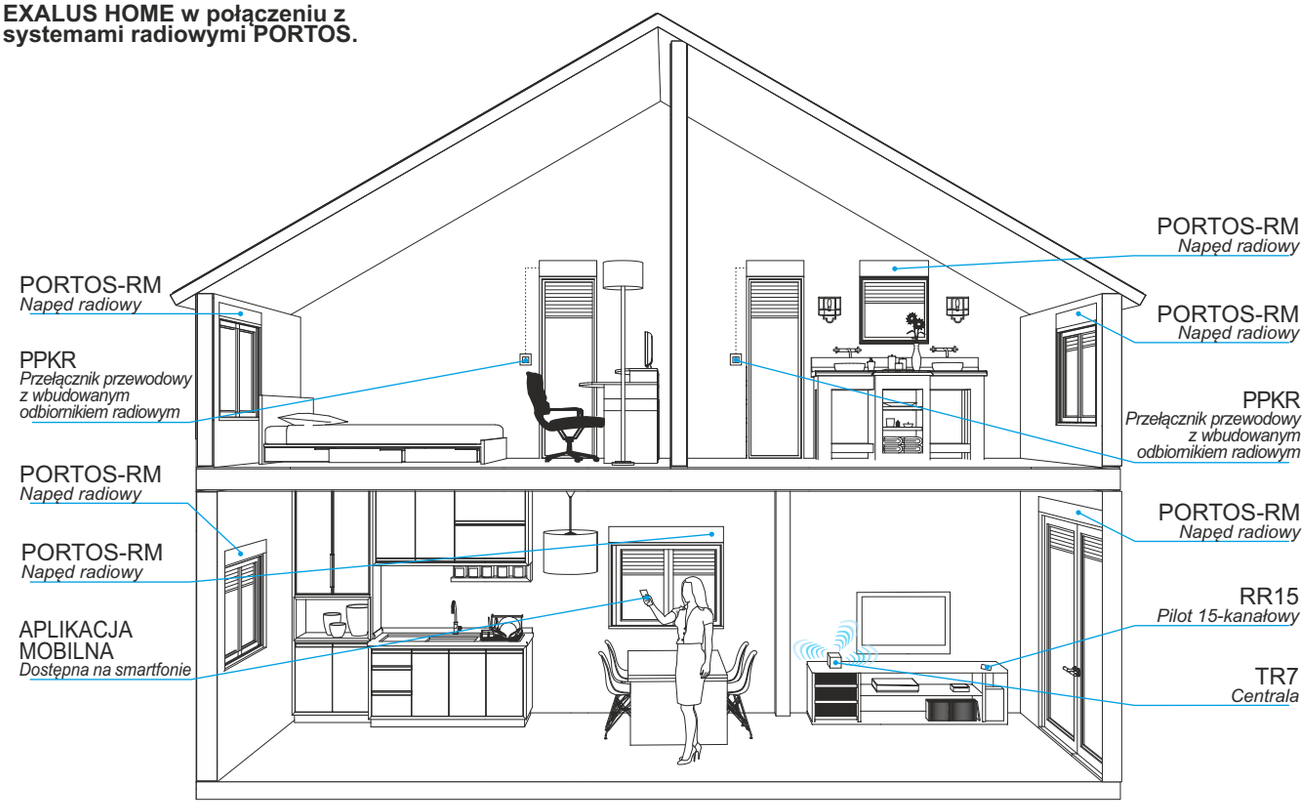

EXALUS HOME w połączeniu z dowolnym napędem przewodowym.

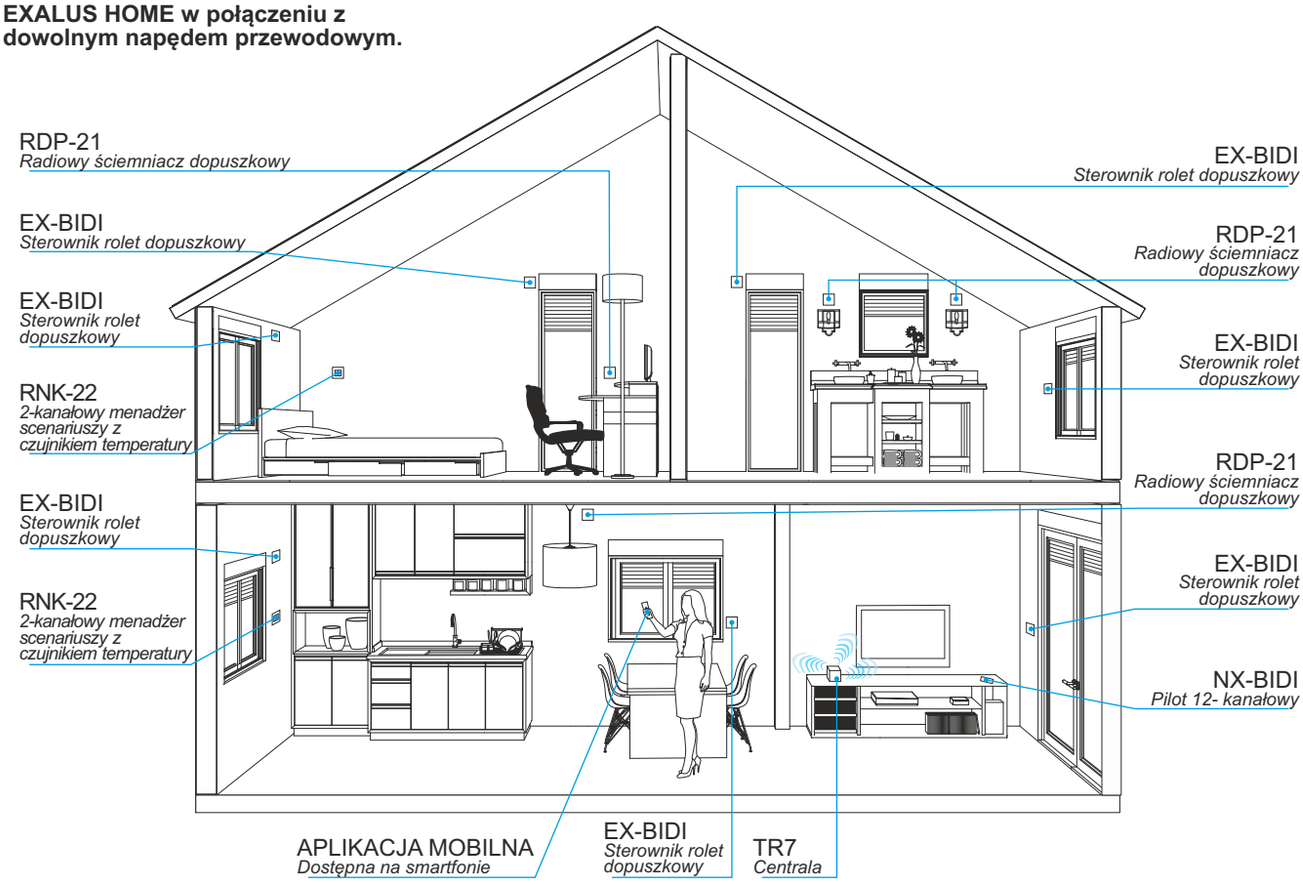

CENNIK NAPĘDÓW I ELEMENTÓW STEROWANIA PORTOS

INDEX	*NAZWA ARTYKUŁU*	*CENA w PLN*
NAPĘDY PRZEWODOWE		
- S-40/10	- Napęd 10 Nm - do rury nawojowej ø 40	176,00 zł
- S-40/10 S	- Napęd 10 Nm- do rury nawojowej ø 40 - krótki - 370 mm	190,00 zł
- S-60/10	- Napęd 10 Nm- do rury nawojowej ø 60	176,00 zł
- S-60/20	- Napęd 20 Nm- do rury nawojowej ø 60	195,00 zł
- S-60/30	- Napęd 30 Nm - do rury nawojowej ø 60	203,00 zł
- S-60/40	- Napęd 40 Nm - do rury nawojowej ø 60	215,00 zł
- S-60/50	- Napęd 50 Nm - do rury nawojowej ø 60	230,00 zł
- S-60/10 S	- Napęd 10 Nm - do rury nawojowej ø 60 - krótki - 350 mm	226,00 zł
- OBS-60-S-ALU	- Obsadka ø 60 stalowa do rolet zewnętrznych (do krótkich napędów ø 60)	28,00 zł
NAPĘDY RADIOWE		
- S-40/10 RM	- Napęd 10 Nm z radiem - do rury nawojowej ø 40	279,00 zł
- S-60/10 RM	- Napęd 10 Nm z radiem - do rury nawojowej ø 60	290,00 zł
- S-60/20 RM	- Napęd 20 Nm z radiem - do rury nawojowej ø 60	298,00 zł
- S-60/30 RM	- Napęd 30 Nm z radiem - do rury nawojowej ø 60	309,00 zł
NAPĘDY Z AWARYJNYM RĘCZNYM PODNOSZENIEM		
- S-60/20 NHK#427	- Napęd 20 Nm NHK - do rury nawojowej ø 60 z awaryjnym ręcznym podnoszeniem*	305,00 zł
- S-60/30 NHK#427	- Napęd 30 Nm NHK - do rury nawojowej ø 60 z awaryjnym ręcznym podnoszeniem*	321,00 zł
- TZU-S	- Trzpień z uchem do napędów NHK (długość 17 cm)	60,00 zł
- KRH-150	- Korba z hakiem 150 cm do napędów NHK (rolety do 250 cm wysokości)	79,00 zł
- KRH-180	- Korba z hakiem 180 cm do napędów NHK (rolety powyżej 250 cm wysokości)	103,00 zł
- ZM-SKK	- Zamek skrzynkowy kluczykowy do napędów NHK (do rolet zew. alu. do skrzynki o wymiarze 205 mm)	51,00 zł
SYSTEM STEROWANIA PRZEWODOWEGO		
- PMX1	- Przycisk dzwonkowy (monostabilny)	43,00 zł
- PKLX2N	- Przełącznik kluczykowy natynkowy	169,00 zł
- PKLX2	- Przełącznik kluczykowy podtynkowy	169,00 zł
- PBX2N	- Włącznik żaluzjowy natynkowy (bistabilny)	61,00 zł
- PMX2N	- Przycisk żaluzjowy natynkowy (monostabilny)	61,00 zł
- PBX2	- Włącznik żaluzjowy podtynkowy (bistabilny)	48,00 zł
- PMX2	- Przycisk żaluzjowy podtynkowy (monostabilny)	48,00 zł
- RX1N	- Ramka natynkowa	13,40 zł
- RX2	- Ramka podwójna	13,40 zł
- RX3	- Ramka potrójna	21,70 zł
- RX4	- Ramka poczwórna	39,00 zł
- PS-1	- Przełącznik przewodowy do sterowania jednym napędem	136,00 zł
- PE-1	- Przełącznik przewodowy do sterowania jednym napędem ***	136,00 zł
- PS-1T	- Przełącznik przewodowy do sterowania jednym napędem + timer	183,00 zł
- PS-2	- Przełącznik przewodowy do sterowania indywidualnie dwoma napędami	144,00 zł
- PE-2	- Przełącznik przewodowy do sterowania indywidualnie dwoma napędami ***	144,00 zł
- SIR	- Podtynkowy sterownik rolety **	103,00 zł
- ST4	- Sterownik do czterech napędów	123,00 zł
ODBIORNIKI RADIOWE		
- PPKR 313	- Przełącznik przewodowy z wbudowanym odbiornikiem radiowym	167,00 zł
- PPKR 313/2	- Przełącznik przewodowy podwójny z wbudowanym odbiornikiem radiowym	195,00 zł
- XT-R	- Podtynkowy odbiornik radiowy **, ****	144,00 zł

* - *Do poprawnego działania napędu z awaryjnym ręcznym podnoszeniem konieczne jest zastosowanie trzpienia z uchem TZU-S, oraz korby z hakiem KRH-150.*
** - *Możliwość podłączenia TYLKO przełącznika bez podtrzymania z blokadą równoczesnego załączenia kierunków.*
*** - *Produkt dostępny do wyczerpania zapasów.*
**** - *Sterownik może być stosowany jedynie z napędami o momencie obrotowym do 10 Nm.*

Uwaga! Nie korzystać z awaryjnego ręcznego podnoszenia (NHK) gdy silnik znajduje się pod napięciem. Napędy z mechanizmem NHK są niedostępne w systemie IT2000.
Powyższe elementy nie należą do wyposażenia standardowego i muszą być każdorazowo wyszczególnione w zamówieniu.

Podane ceny są cenami netto, należy doliczyć podatek VAT.

CENNIK NAPĘDÓW I ELEMENTÓW STEROWANIA PORTOS

INDEX	*NAZWA ARTYKUŁU*	*CENA w PLN*
SYSTEM STEROWANIA RADIOWEGO - BASIC		
- RR-1	- Pilot 1-kanałowy	79,00 zł
- RR-5	- Pilot 5-kanałowy	91,00 zł
- RR-5T	- Pilot 5-kanałowy + timer	118,00 zł
- RR-15	- Pilot 15-kanałowy	106,00 zł
- PRN1	- Przełącznik naścienny radiowy 1-kanałowy	67,00 zł
- PEN2	- Przełącznik naścienny radiowy 2-kanałowy *	73,00 zł
- PRN2	- Przełącznik naścienny radiowy 2-kanałowy	73,00 zł
- PRN-5T	- Przełącznik naścienny radiowy 5-kanałowy + timer	116,00 zł
- PRN-15	- Przełącznik naścienny radiowy 15-kanałowy	105,00 zł
SYSTEM STEROWANIA RADIOWEGO - EXCLUSIVE		
- PX-1	- Pilot 1-kanałowy	121,00 zł
- PX-5	- Pilot 5-kanałowy	133,00 zł
- PX-15	- Pilot 15-kanałowy	148,00 zł
- PX-15T	- Pilot 15-kanałowy z 9 scenariuszami czasowymi	190,00 zł
AUTOMATYKA SŁONECZNA		
- SXR	- Czujnik słoneczny	92,00 zł

* *- Produkt dostępny do wyczerpania zapasów*

PX-1 - Pilot 1-kanałowy

PX-5 - Pilot 5-kanałowy

PX-15 - Pilot 15-kanałowy

PX-15T - Pilot 15-kanałowy z 9 scenariuszami czasowymi

Powyższe elementy nie należą do wyposażenia standardowego i muszą być każdorazowo wyszczególnione w zamówieniu.

Podane ceny są cenami netto, należy doliczyć podatek VAT.

ELEKTRYCZNE NAPĘDY ROLET
SILNIKI PORTOS

		Udźwig silników przy wysokości rolet:					Minimalne szerokości rolet		
	Moc silnika (Nm)	ø40		ø60			Rolety zewnętrzne	Rolety nadstawne	Minimalna długość rury RKS
		do 3 m	do 4 m	do 2 m	do 3 m	do 4 m			
S 40/10 S	10 Nm	12 kg	10 kg	-	-	-	52 cm	57 cm	-
S 40/10	10 Nm	12 kg	10 kg	-	-	-	62 cm	67 cm	-
S 40/10 RM	10 Nm	12 kg	10 kg	-	-	-	78 cm	83 cm	-
S 60/10 S	10 Nm	-	-	18 kg	16 kg	14 kg	42 cm** 56 cm	51 cm *	-
S 60/10	10 Nm	-	-	18 kg	16 kg	14 kg	68 cm	63 cm *	63 cm
S 60/10 RM	10 Nm	-	-	18 kg	16 kg	14 kg	83 cm	78 cm *	70 cm
S 60/20	20 Nm	-	-	36 kg	33 kg	30 kg	68 cm	63 cm *	63 cm
S 60/20 RM	20 Nm	-	-	36 kg	33 kg	30 kg	83 cm	78 cm *	70 cm
S 60/30	30 Nm	-	-	54 kg	49 kg	45 kg	75 cm	70 cm *	68 cm
S 60/30 RM	30 Nm	-	-	54 kg	49 kg	45 kg	85 cm	80 cm *	75 cm
S 60/20 NHK#427	20 Nm	-	-	36 kg	33 kg	30 kg	83 cm	78 cm *	-
S 60/30 NHK#427	30 Nm	-	-	54 kg	49 kg	45 kg	85 cm	80 cm *	-

** - minimalna szerokość przy użyciu obsadki RKS (w cenie rolety)*
*** - minimalna szerokość przy użyciu obsadki OBS-60-S-ALU (za dopłatą)*

Przykład:

Roleta z pancerzem z profilu PA-39 mm ma wymiary 150 x 200 cm, czyli powierzchnia pancerza wynosi 1,50 x 2,0 m=3,00m^2. Powierzchnia (3,00 m^2) pomnożona przez ciężar właściwy (2,8 kg/m^2) wskazuje całkowitą wagę pancerza - w tym przypadku 8,4 kg + 20% = 10,08 kg. Roleta ma powyżej 2,0 m wysokości przy rurze ø 40 wybieramy silnik 40/10, a przy zastosowaniu rury ø 60 - silnik 60/10.

NAPĘDY DO OKTAGONALNEJ RURY NAWOJOWEJ ø 40 i ø 60
(Napęd z adapterem)

Uwaga: Przy doborze napędu należy uwzględnić ciężar właściwy pancerza, który wynosi:

pancerz z profilu **PA-39 mm:**	**2,8 kg/m^2**
pancerz z profilu **PA-45 mm:**	**2,9 kg/m^2**
pancerz z profilu **PA-52 mm:**	**3,0 kg/m^2**
pancerz z profilu **PVC-37 mm:**	**3,5 kg/m^2**
pancerz z profilu **PVC-52 mm:**	**4,0 kg/m^2**

+ 20 % zapasu bezpieczeństwa

Uwaga! **Podłączenia napędów elektrycznych zostały zawarte w „instrukcji podłączenia i regulacji silników" i w „warunkach technicznych podłączeń silników przewodowych/radiowych" (wszelkie podłączenia elektryczne powinny być wykonane przez elektryka z uprawnieniami SEP).**

W przypadku montażu silników radiowych z elektronicznym bądź też mechanicznym układem krańcowym wymagana jest instalacja zgodna z obecnymi normami w której wartość napięcia wynosi 230V 50 Hz. W przypadku odchyleń od tych wartości zalecamy użycie elementów ochrony przepięciowej B-C i D.

ELEKTRYCZNE NAPĘDY ROLET
DELUX

	Moc silnika (Nm)	Udźwig silników przy wysokości rolet:					Minimalne szerokości rolet		
		ø40		ø60			Rolety zewnętrzne	Rolety nadstawne	Minimalna długość rury RKS
		do 1,5 m	do 2,5 m	do 1,5 m	do 2,5 m	do 3 m			
DELUX 40/6	6 Nm	14 kg	11 kg	-	-	-	66 cm	71 cm	-
DELUX 40/6 R	6 Nm	14 kg	11 kg	-	-	-	66 cm	71 cm	-
DELUX 60/7	7 Nm	-	-	19 kg	15 kg	12 kg	72 cm	67 cm *	62 cm
DELUX 60/7 R	7 Nm	-	-	19 kg	15 kg	12 kg	72 cm	67 cm *	62 cm
DELUX 60/10	10 Nm	-	-	25 kg	20 kg	16 kg	72 cm	67 cm *	62 cm
DELUX 60/10 R	10 Nm	-	-	25 kg	20 kg	16 kg	72 cm	67 cm *	62 cm
DELUX 60/15	15 Nm	-	-	35 kg	29 kg	22 kg	74 cm	69 cm *	64 cm
DELUX 60/15 R	15 Nm	-	-	35 kg	29 kg	22 kg	74 cm	69 cm *	64 cm
DELUX 60/20	20 Nm	-	-	45 kg	37 kg	30 kg	76 cm	71 cm *	66 cm
DELUX 60/20 R	20 Nm	-	-	45 kg	37 kg	30 kg	76 cm	71 cm *	66 cm
DELUX 60/30	30 Nm	-	-	67 kg	56 kg	44 kg	76 cm	71 cm *	68 cm
DELUX 60/30 R	30 Nm	-	-	67 kg	56 kg	44 kg	76 cm	71 cm *	68 cm

** - minimalna szerokość przy użyciu obsadki RKS (w cenie rolety)*

Przykład:

Roleta z pancerzem z profilu PA-39 mm ma wymiary 250 x 250 cm, czyli powierzchnia pancerza wynosi 6,25m^2 x 2,8 kg/m^2 =17,5 kg. Powierzchnia (6,25 m^2) pomnożona przez ciężar właściwy (2,8 kg/m^2) wskazuje całkowitą wagę pancerza - w tym przypadku 17,5 kg + 10% = 19,25 kg. Roleta ma powyżej 2,5 m wysokości przy rurze ø 60 wybieramy silnik 60/15. Wartość masy pancerza powinna być dobrana jak najbliżej nominalnego udźwigu silnika.

NAPĘDY DO OKTAGONALNEJ RURY NAWOJOWEJ ø 40 i ø 60
(Napęd z adapterem)

Uwaga: Przy doborze napędu należy uwzględnić ciężar właściwy pancerza, który wynosi:
pancerz z profilu **PA-39 mm:** **2,8 kg/m^2**
pancerz z profilu **PA-45 mm:** **2,9 kg/m^2**
pancerz z profilu **PA-52 mm:** **3,0 kg/m^2**
pancerz z profilu **PVC-37 mm:** **3,5 kg/m^2**
pancerz z profilu **PVC-52 mm:** **4,0 kg/m^2**
+ 10 % zapasu bezpieczeństwa

Uwaga! Podłączenia napędów elektrycznych zostały zawarte w „instrukcji podłączenia i regulacji silników" i w „warunkach technicznych podłączeń silników przewodowych/radiowych" (wszelkie podłączenia elektryczne powinny być wykonane przez elektryka z uprawnieniami SEP).

W przypadku montażu silników radiowych z elektronicznym bądź też mechanicznym układem krańcowym wymagana jest instalacja zgodna z obecnymi normami w której wartość napięcia wynosi 230V 50 Hz. W przypadku odchyleń od tych wartości zalecamy użycie elementów ochrony przepięciowej B-C i D.

CENNIK NAPĘDÓW I ELEMENTÓW STEROWANIA

DELUX

PRODUKT	*OPIS*	*CENA w PLN*
NAPĘDY I ELEMENTY STEROWANIA		
NAPĘDY		
DELUX 40/6	Silnik przewodowy przeciążeniowy do rury nawojowej ø 40 *	526,70 zł
DELUX 60/7	Silnik przewodowy przeciążeniowy do rury nawojowej ø 60 *	471,00 zł
DELUX 60/10	Silnik przewodowy przeciążeniowy do rury nawojowej ø 60 *	483,40 zł
DELUX 60/15	Silnik przewodowy przeciążeniowy do rury nawojowej ø 60 *	499,10 zł
DELUX 60/20	Silnik przewodowy przeciążeniowy do rury nawojowej ø 60 *	551,60 zł
DELUX 60/30	Silnik przewodowy przeciążeniowy do rury nawojowej ø 60 *	554,90 zł
DELUX 40/6 RC	Silnik radiowy przeciążeniowy do rury nawojowej ø 40 *	631,30 zł
DELUX 60/7 RC	Silnik radiowy przeciążeniowy do rury nawojowej ø 60 *	574,40 zł
DELUX 60/10 RC	Silnik radiowy przeciążeniowy do rury nawojowej ø 60 *	585,60 zł
DELUX 60/15 RC	Silnik radiowy przeciążeniowy do rury nawojowej ø 60 *	606,50 zł
DELUX 60/20 RC	Silnik radiowy przeciążeniowy do rury nawojowej ø 60 *	648,70 zł
DELUX 60/30 RC	Silnik radiowy przeciążeniowy do rury nawojowej ø 60 *	661,00 zł
US-DELUX ALU	Uchwyt do silników DELUX do rolet zewnętrznych	5,40 zł
US-DELUX PCV	Uchwyt do silników DELUX do rolet nadstawnych	6,40 zł
US-DELUX RKS	Uchwyt do silników DELUX do rolet RKS	30,80 zł
SYSTEM STEROWANIA INTRONIC		
i-R Timer Plus	Nadajnik radiowy naścienny z programatorem czasowym	426,00 zł
i-R Control	Przełącznik z wbudowanym odbiornikiem radiowym	410,00 zł
i-R Receive	Podtynkowy odbiornik radiowy **	226,00 zł
i-R Transmit	Nadajnik radiowy	431,30 zł
i-R Receive Compact	Odbiornik radiowy (do montażu wewnątrz skrzynki) ****	340,80 zł
i-R Light Sensor	Bezprzewodowy czujnik świetlny	383,80 zł
i Light Sensor	Czujnik świetlny wewnętrzny (współpracuje z i-Timer Plus)	117,30 zł
i Timer Plus	Przełącznik czasowy	399,40 zł
i Control	Przełącznik grupowy	626,30 zł
i SwitchPlus	Przełącznik ręczny	65,50 zł
i-R Repeater	Wzmacniacz sygnału radiowego	575,20 zł
Kabel Delux	Przewód montażowy do silników DELUX	206,00 zł
SYSTEM STEROWANIA IVEO		
iveo Wall Send	Nadajnik radiowy naścienny ***	207,00 zł
iveo Send 1 Basic	Pilot iveo 1-kanałowy **	82,00 zł
iveo Send 1 Mini	Pilot iveo 1-kanałowy - brelok, czarny	70,00 zł
iveo Send 1 W	Pilot iveo 1-kanałowy, biały + szara ramka	212,60 zł
iveo Send 1 B	Pilot iveo 1-kanałowy czarny + czarna ramka **	212,60 zł
iveo Send 5 W	Pilot iveo 5-kanałowy , biały + szara ramka	278,80 zł
iveo Send 5 B	Pilot iveo 5-kanałowy, czarny + czarna ramka **	278,80 zł
iveo Multi Send W	Pilot iveo Multi Send, 10-cio kanałowy z wyświetlaczem i osobnym programatorem dla każdego z dziesięciu kanałów, biały + szara ramka	561,00 zł
iveo Multi Send B	Pilot iveo Multi Send, 10-cio kanałowy z wyświetlaczem i osobnym programatorem dla każdego z dziesięciu kanałów, czarny + czarna ramka **	561,00 zł

UWAGA *- przy zakupie napędów osobno należy podać rodzaj uchwytu oraz doliczyć jego koszt*
* *- Komplet (tzn. uchwyt PCV/ALU, adapter, zabierak).*
** *- Produkt dostępny do wyczerpania zapasów*
*** *- Zamiennik dla urządzenia i-R Wall Send*
**** *- brak możliwości montażu w roletach zewnętrznych SK-137, SK-150 oraz w rolecie nadstawnej CC1000 - PSK-135*

Podane ceny są cenami netto, należy doliczyć podatek VAT.

CENNIK NAPĘDÓW I ELEMENTÓW STEROWANIA

Italians since 1980
A BRAND OF SOMFY GROUP

INDEX	*NAZWA*	*CENA w PLN*
Napędy przewodowe LP&P Plug&Play (Podłącz i Pracuj) do rury nawojowej ø 60:		
VOLTA 50 PP 6/17	Napęd przewodowy P&P 6 Nm *	376,00 zł
VOLTA 50 PP 10/17	Napęd przewodowy P&P 10 Nm *	381,00 zł
VOLTA 50 PP 15/17	Napęd przewodowy P&P 15 Nm *	389,00 zł
VOLTA 50 PP 20/17	Napęd przewodowy P&P 20 Nm *,**	399,00 zł
Napędy radiowe LP&S-R Plug&Play (Podłącz i Pracuj) do rury nawojowej ø 60:		
MARCONI 50 PS 6/17	Napęd radiowy P&P 6 Nm *	407,00 zł
MARCONI 50 PS 10/17	Napęd radiowy P&P 10 Nm *	424,00 zł
MARCONI 50 PS 15/17	Napęd radiowy P&P 15 Nm *	432,00 zł
MARCONI 50 PS 20/17	Napęd radiowy P&P 20 Nm *,**	449,00 zł
Nadajniki naścienne:		
Go-p1 Elegance W	Nadajnik naścienny jednokanałowy (kolor biały)	129,00 zł
Go-p1 Elegance B	Nadajnik naścienny jednokanałowy (kolor czarny)	129,00 zł
Nadajniki przenośne:		
Go-4K	Pilot brelok czterokanałowy **** ***NOWOŚĆ***	126,00 zł
Go-1 Elegance W	Pilot jednokanałowy (kolor biały)	125,00 zł
Go-1 Elegance B	Pilot jednokanałowy (kolor czarny)	125,00 zł
Go-4 Elegance W	Pilot czterokanałowy (kolor biały)	148,00 zł
Go-4 Elegance B	Pilot czterokanałowy (kolor czarny)	148,00 zł
Go-16 Elegance W	Pilot szesnastokanałowy (kolor biały)	370,00 zł
Go-16 Elegance B	Pilot szesnastokanałowy (kolor czarny)	370,00 zł
Go-6T W	Pilot sześciokanałowy z timerem (kolor biały)	346,00 zł
Go-6T B	Pilot sześciokanałowy z timerem (kolor czarny)	346,00 zł
Odbiornik radiowy:		
Go-er platine	Odbiornik radiowy (przeznaczony do montażu wewnątrz skrzynki rolety) ***	288,00 zł
Go-ER Mini	Miniaturowy odbiornik podtynkowy do rolet ***NOWOŚĆ***	274,00 zł
Go-ER Mini Light	Miniaturowy odbiornik podtynkowy do oświetlenia ***NOWOŚĆ***	276,00 zł
Automatyka słoneczna:		
Sun-ER	Czujnik słoneczny ***NOWOŚĆ***	480,00 zł

Go-4K - Pilot brelok

Go-ER Mini - Odbiornik do rolet

Go-ER Mini Light - Odbiornik do oświetlenia

Sun-ER - Czujnik słoneczny

BECKER

Napęd przewodowy krótki Plug&Play (Podłącz i Pracuj) do rury nawojowej ø 60:

R 4-17-M17	Napęd przewodowy krótki *	518,00 zł

* - *komplet (tzn. uchwyt, adapter, zabierak, wieszaki blokady zaczepowe)*
Wieszaki blokady zaczepowe występują w komplecie z silnikiem tylko w wyrobie gotowym
** - *produkt dostępny na specjalne zamówienie*
*** - *nie stosować w połączeniu z silnikami ILMO 50 S WT 6/17, Oximo S Auto RTS 6/17*
brak możliwości montażu w roletach zewnętrznych SK-137, SK-150 oraz w rolecie nadstawnej CC1000 - PSK-135
**** - *nie może być stosowany jako jedyny nadajnik obsługujący napęd radiowy – do zaprogramowania urządzenia wymagane jest użycie innego nadajnika z dostępnych*

Do podanych cen należy doliczyć podatek VAT

CENNIK NAPĘDÓW I ELEMENTÓW STEROWANIA

Italians since 1980
A BRAND OF SOMFY GROUP

	moc silnika (Nm)	udźwigi rolet ø60						długość silnika	minimalne szerokości rolet ALU		minimalne szerokości rolet PCV	
		do 1,5 m	do 1,5 m + WB	do 2,5 m	do 2,5 m + WB	do 3,5 m	do 3,5 m + WB		obsadka standardowa	OBS-60-S-ALU	obsadka standardowa	obsadka RKS
VOLTA 50 PP 6/17	6 Nm	-	11 kg	-	10 kg	-	9 kg	608 mm	78 cm	68 cm	82 cm	72 cm
VOLTA 50 PP 10/17	10 Nm	-	19 kg	-	18 kg	-	16 kg	608 mm	78 cm	68 cm	82 cm	72 cm
VOLTA 50 PP 15/17	15 Nm	-	28 kg	-	28 kg	-	24 kg	641 mm	84 cm	72 cm	87 cm	76 cm
VOLTA 50 PP 20/17	20 Nm	-	38 kg	-	37 kg	-	34 kg	641 mm	84 cm	72 cm	87 cm	76 cm
MARCONI 50 PS 6/17	6 Nm	-	14 kg	-	11 kg	-	9 kg	585 mm	77 cm	66 cm	80 cm	70 cm
MARCONI 50 PS 10/17	10 Nm	-	19 kg	-	18 kg	-	16 kg	585 mm	77 cm	66 cm	80 cm	70 cm
MARCONI 50 PS 15/17	15 Nm	-	30 kg	-	28 kg	-	24 kg	608 mm	79 cm	68 cm	82 cm	72 cm
MARCONI 50 PS 20/17	20 Nm	-	39 kg	-	36 kg	-	32 kg	608 mm	79 cm	68 cm	82 cm	72 cm
R 4-17-M17 BECKER	4 Nm	-	9 kg	-	8 kg	-	7 kg	365 mm	60 cm	45 cm	61 cm	56 cm

Przykład:

Roleta z pancerzem z profilu PA-39 mm ma wymiary 250 x 250 cm, czyli powierzchnia pancerza wynosi 6,25m^2 x 2,8 kg/m^2 =17,5 kg. Powierzchnia (6,25 m^2) pomnożona przez ciężar właściwy (2,8 kg/m^2) wskazuje całkowitą wagę pancerza - w tym przypadku 17,5 kg + 20% = 21 kg. Roleta ma powyżej 2,5 m wysokości przy rurze ø 60, więc wybieramy silnik VOLTA 50 PP 15/17 o udźwigu maksymalnym 24 kg. Należy pamiętać iż przy napędach serii ASA konieczne jest używanie wieszaków blokad (w wyrobie gotowym wieszaki wliczone są w koszt silnika).

NAPĘDY DO OKTAGONALNEJ RURY NAWOJOWEJ ø 60
(Napęd z adapterem)

Uwaga: Przy doborze napędu należy uwzględnić ciężar właściwy pancerza, który wynosi:

pancerz z profilu **PA-39 mm:** **2,8 kg/m^2**
pancerz z profilu **PA-45 mm:** **2,9 kg/m^2**
pancerz z profilu **PA-52 mm:** **3,0 kg/m^2**
pancerz z profilu **PVC-37 mm:** **3,5 kg/m^2**
pancerz z profilu **PVC-52 mm:** **4,0 kg/m^2**
+ 20 % zapasu bezpieczeństwa

Uwaga! Podłączenia napędów elektrycznych zostały zawarte w „instrukcji podłączenia i regulacji silników" i w „warunkach technicznych podłączeń silników przewodowych/radiowych" (wszelkie podłączenia elektryczne powinny być wykonane przez elektryka z uprawnieniami SEP).

W przypadku montażu silników radiowych z elektronicznym bądź też mechanicznym układem krańcowym wymagana jest instalacja zgodna z obecnymi normami w której wartość napięcia wynosi 230V 50 Hz. W przypadku odchyleń od tych wartości zalecamy użycie elementów ochrony przepięciowej.

CENNIK NAPĘDÓW I ELEMENTÓW STEROWANIA

HOME MOTION by somfy

INDEX	*NAZWA*	*CENA w PLN*
SERIA LS 40 - do rury oktagonalnej 40 mm		
1021387	NL40 LS 4/16 *	520,50 zł
1021376	NL40 LS 4/14 - krótki - 414 mm*	593,40 zł
1023336	NL40 LS 9/16 *	572,80 zł
1024186	NL40 LS 13/10 *	635,40 zł
SERIA LT 50 - do rury oktagonalnej 60 mm		
1032049	LT 50 Ariane 6/17 *	570,80 zł
1037061	LT 50 Jet 10/17 *	679,10 zł
1039054	LT 50 Atlas 15/17 *	704,60 zł
1041055	LT 50 Meteor 20/17 *	748,70 zł
1043041	LT 50 Gemini 25/17 *	794,80 zł
1049064	LT 50 Mariner 40/17 *	1003,20 zł
1051029	LT 50 Vectran 50/12*	1024,60 zł
SOLUS 40 - do rury oktagonalnej 40 mm		
1023321	NL40 Solus 40 6/14 *	422,30 zł
SOLUS 2 - do rury oktagonalnej 60 mm		
1032574	Solus 2 PA 6/12*	344,70 zł
1035183	Solus 2 PA 8/12*	350,90 zł
1037592	Solus 2 PA 10/12*	367,40 zł
1039504	Solus 2 PA 15/12*	394,70 zł
1041535	Solus 2 PA 20/12*	428,50 zł
1045455	Solus 2 PA 30/12*	670,00 zł
1049547	Solus 2 PA 40/12*	744,60 zł
SERIA LT 50 NHK z awaryjnym podnoszeniem na korbę - do rury oktagonalnej 60 mm		
1037004	LT 50 Jet 10/17 NHK*	796,90 zł
1041015	LT 50 Meteor 20/17 NHK*	924,10 zł
1043005	LT 50 Gemini 25/17 NHK*	964,10 zł
1049019	LT 50 Mariner 40/17 NHK*	1 116,80 zł
ILMO WT - ELEKTRONICZNY NAPĘD PRZECIĄŻENIOWY TYPU "Plug & Play" - do rury oktagonalnej 40 mm		
Do prawidłowego działania wymagane jest użycie wieszaków blokujących oraz odbojów w listwie dolnej.		
1130524	ILMO 2 40 WT 4/16 *	543,60 zł
1130526	ILMO 2 40 WT 9/16 *	617,10 zł
1130528	ILMO 2 40 WT 13/10 *	668,60 zł
ILMO WT - ELEKTRONICZNY NAPĘD PRZECIĄŻENIOWY TYPU "Plug & Play" - do rury oktagonalnej 60 mm		
Do prawidłowego działania wymagane jest użycie wieszaków blokujących oraz odbojów w listwie dolnej.		
1130485	ILMO 2 50 WT 6/17 *	480,40 zł
1130127	ILMO 2 50 S WT 6/17 - krótki - tylko 375mm *,**,***	721,50 zł
1130492	ILMO 2 50 WT 10/17 *	533,50 zł
1131261	ILMO 2 50 WT 15/17 *	572,60 zł
1132191	ILMO 2 50 WT 20/17 *	710,70 zł
1133001	ILMO 50 WT 30/17 *	772,50 zł
9014685	Kapsel SW 60 + krótki zabierak (do krótkich napędów)	36,80 zł
OXIMO WT - NAPĘD PRZECIĄŻENIOWY WERSJA KABLOWA - do rury oktagonalnej 60 mm		
Do prawidłowego działania wymagane jest użycie wieszaków blokujących		
1032578	Oximo WT 6/17 *	683,00 zł
1037582	Oximo WT 10/17 *	742,10 zł
1039493	Oximo WT 15/17 *	775,90 zł
1041529	Oximo WT 20/17 *	819,70 zł
1045446	Oximo WT 30/17 *	899,40 zł
1049541	Oximo WT 40/17 *	1001,90 zł

** - komplet (tzn. uchwyt, adapter, zabierak)*
*** - brak możliwości montażu silnika w roletach zewnętrznych SK-137, SK-150 oraz w rolecie nadstawnej CC1000 - PSK-135*
**** - nie stosować w połączeniu z Go-er platine*
Do podanych cen należy doliczyć podatek VAT

CENNIK NAPĘDÓW I ELEMENTÓW STEROWANIA

HOME MOTION by somfy

INDEX	*NAZWA*	*CENA w PLN*
OXIMO RTS - NAPĘD PRZECIĄŻENIOWY WERSJA RADIOWA - do rury oktagonalnej 60 mm		
Do prawidłowego działania wymagane jest użycie wieszaków blokujących		
1032392	Oximo RTS 6/17 *	634,00 zł
1130128	Oximo S Auto RTS 6/17 - krótki - tylko 375 mm *,**,***	724,00 zł
1037389	Oximo RTS 10/17 *	690,00 zł
1039299	Oximo RTS 15/17 *	728,00 zł
1041380	Oximo RTS 20/17 *	1010,00 zł
1045319	Oximo RTS 30/17 *	1072,00 zł
9014685	Kapsel SW 60 + krótki zabierak (do krótkich napędów)	36,80 zł
ALTUS 40 RTS - WERSJA RADIOWA - do rury oktagonalnej 40 mm		
1021343	NL40 Altus 40 RTS 4/16 *	768,00 zł
1023297	NL40 Altus 40 RTS 9/16 *	834,00 zł
1024179	NL40 Altus 40 RTS 13/10 *	872,00 zł
ALTUS 50 RTS - WERSJA RADIOWA - do rury oktagonalnej 60 mm		
1032916	Altus 50 RTS 6/12 *	646,00 zł
1037825	Altus 50 RTS 10/12 *	658,00 zł
1041784	Altus 50 RTS 20/12 *	740,00 zł
1045612	Altus 50 RTS 30/12 *	786,00 zł
1049707	Altus 50 RTS 40/12 *	1204,00 zł
SERIA LT 50 NHK Z WBUDOWANYM ODBIORNIKIEM RTS 2 - do rury oktagonalnej 60 mm		
1037030	LT 50 Jet 10/17 NHK RTS 2 *	1 160,40 zł
1041023	LT 50 Meteor 20/17 NHK RTS 2 *	1 263,80 zł
1045307	LT 50 Apollo 30/17 NHK RTS 2 *	1 352,90 zł
OXIMO 40 WireFree RTS - AUTONOMICZNE NAPĘDY RADIOWE Z ZASILANIEM SOLARNYM		
1025165	Zestaw OXIMO 40 WF RTS II 10/12, zestaw adaptacyjny ø40, akumulator bez obudowy ****	1940,00 zł
9019791	Uchwyty ścienne do nowego panelu słonecznego (sprzedaż po 2 szt. - para)	48,00 zł
9019795	Dodatkowy akumulator do Oximo 40 Wirefree RTS bez obudowy	524,00 zł
9015004	Dodatkowy akumulator do Oximo 40 Wirefree RTS w obudowie alu	896,00 zł

ZABEZPIECZENIA

WIESZAKI BLOKUJĄCE		
WBZ1-40	Wieszak blokada zaczepowy 1-częściowy do rury oktagonalnej ø 40	21,50 zł
WBZ2-40	Wieszak blokada zaczepowy 2-częściowy do rury oktagonalnej ø 40	21,50 zł
WBZ1-60	Wieszak blokada zaczepowy 1-częściowy do rury oktagonalnej ø 60	21,50 zł
WBZ2-60	Wieszak blokada zaczepowy 2-częściowy do rury oktagonalnej ø 60	21,50 zł

** - komplet (tzn. uchwyt, adapter, zabierak)*
*** - brak możliwości montażu silnika w roletach zewnętrznych SK-137, SK-150 oraz w rolecie nadstawnej CC1000 - PSK-135*
**** - nie stosować w połączeniu z Go-er platine*
***** - panel solarny, akumulator oraz pancerz do samodzielnego montażu, dopłata za pakowanie pancerza luzem nie montowanego w rolecie 20,00 zł netto/sztuka - kwota netto po rabacie*
Do podanych cen należy doliczyć podatek VAT

CENNIK NAPĘDÓW I ELEMENTÓW STEROWANIA

HOME MOTION by somfy

INDEX	*NAZWA*	*CENA w PLN*
	SERIA INTEO	
PRZEŁĄCZNIKI UNO		
1800191	Przełącznik Inis Uno (z podtrzymaniem)*	58,50 zł
1800508	Przełącznik Smoove UNO WT (z podtrzymaniem) ***NOWOŚĆ***	74,00 zł
1800509	Smoove Uno WT (bez podtrzymania) ***NOWOŚĆ***	80,00 zł
1800506	Smoove Duo WT (z podtrzymaniem) ***NOWOŚĆ***	108,00 zł
1800507	Smoove Duo WT (bez podtrzymania) ***NOWOŚĆ***	108,00 zł
1800012	Przełącznik Inis Uno T (bez podtrzymania) *	59,80 zł
1800192	Przełącznik Inis Duo (z podtrzymaniem) *	83,90 zł
1800025	Przełącznik Inis Duo T (bez podtrzymania) *	83,90 zł
9001244	Obudowa natynkowa do Inis Uno oraz Inis Duo *	18,40 zł
PRZEŁĄCZNIKI WODOSZCZELNE IP 65		
1800008	Przełącznik klawiszowy z podtrzymaniem, wodoszczelny, natynkowy, szary	133,90 zł
1800007	Przełącznik klawiszowy bez podtrzymania, wodoszczelny, natynkowy, szary	133,90 zł
1800244	Przełącznik kluczowy bez podtrzymania, natynkowy	278,40 zł
1800245	Przełącznik kluczowy bez podtrzymania, podtynkowy	278,40 zł
1800246	Przełącznik kluczowy z podtrzymaniem, natynkowy	220,10 zł
1800247	Przełącznik kluczowy z podtrzymaniem, podtynkowy	220,10 zł
KABEL MONTAŻOWY		
9015971	Uniwersalny kabel montażowy io/RTS/WT/LT/LS/Solus/J4 - Somfigurator	360,50 zł
	STEROWANIA OBIEKTOWE PRZEWODOWE IB	
PRZEŁĄCZNIKI i STEROWNIKI IB		
1811203	Smoove UNO IB + Pure shine	332,20 zł
1811204	Smoove UNO IB + Silver shine	332,20 zł
1811205	Smoove UNO IB + Black shine	332,20 zł
1811272	Przełącznik centralny Smoove Orgin IB+	166,00 zł

** - Produkt dostępny do wyczerpania zapasów*
Do podanych cen należy doliczyć podatek VAT

Przełącznik Smoove UNO WT



Przełącznik Smoove DUO WT

CENNIK NAPĘDÓW I ELEMENTÓW STEROWANIA

HOME MOTION by somfy

INDEX	*NAZWA*	*CENA w PLN*
	STEROWANIE DOMEM PRZEZ INTERNET	
1811589	Connexoon Windows RTS ***NOWOŚĆ***	740,00 zł
	STEROWANIA RADIOWE RTS	
NAŚCIENNE NADAJNIKI RTS		
1810881	Smoove 1 RTS Pure shine	202,00 zł
1810882	Smoove 1 RTS Black shine	202,00 zł
1810883	Smoove 1 RTS Silver shine	214,00 zł
1811045	Smoove Origin RTS kompletny z białą ramką	158,00 zł
1811361	Miniaturowy nadajnik RTS do rolet ***NOWOŚĆ***	240,00 zł
RAMKI DO NADAJNIKÓW SMOOVE 1 RTS		
9015022	Ramka Smoove Pure	12,60 zł
9015023	Ramka Smoove Black	35,60 zł
9015024	Ramka Smoove Silver	35,60 zł
9015025	Ramka Smoove Silver mat	35,60 zł
9015238	Ramka Smoove Pure - podwójna	20,00 zł
PILOTY RTS 1-KANAŁOWE		
1810936	Telis 1 Pure RTS INTL	158,00 zł
1810941	Telis 1 Silver RTS INTL	218,00 zł
1810939	Telis 1 Lounge RTS INTL	282,00 zł
PILOTY RTS 5-KANAŁOWE		
1810937	Telis 4 Pure RTS INTL	284,00 zł
1810940	Telis 4 Silver RTS INTL	328,00 zł
1810938	Telis 4 Lounge RTS INTL	412,00 zł
PILOTY RTS 16-KANAŁOWE		
1811079	Telis 16 RTS Pure	670,00 zł
1811080	Telis 16 RTS Silver	732,00 zł
PILOTY RTS Z WBUDOWANYM PROGRAMATOREM CZASOWYM		
1805215	Telis 6 Chronis RTS Pure	844,00 zł
1805216	Telis 6 Chronis RTS Silver	936,00 zł
AUTOMATYKA SŁONECZNA		
9013707	Sunis Indoor WireFree RTS - radiowy czujnik słoneczny	508,00 zł
9013708	Thermosunis Indoor WireFree RTS - radiowy czujnik słoneczny i temperatury	648,00 zł
9013075	Sunis WireFree RTS - czujnik autonomiczny słoneczny	826,00 zł

Do podanych cen należy doliczyć podatek VAT

Oznaczenie symboli SOMFY

OZNACZENIE	OPIS
LS	mechaniczny układ krańcowy (pokrętło)
LT	mechaniczny układ krańcowy (przycisk)
NHK	awaryjny mechanizm podnoszenia
WT	sterowanie przewodowe
RTS	sterowanie radiowe
UNO	sterowanie jednym napędem
DUO	sterowanie dwoma napędami
CHRONIS	funkcja czasowego podnoszenia
SMART	wersja podstawowa
COMFORT	wersja zaawansowana
IB	sterowanie niskonapięciowe
TELIS	pilot

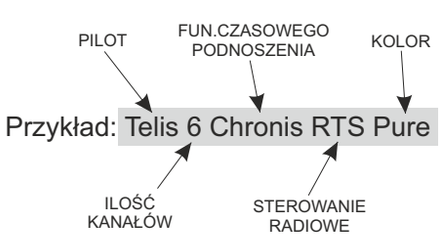

CENNIK NAPĘDÓW I ELEMENTÓW STEROWANIA

HOME MOTION by somfy®

INDEX	*NAZWA*	*CENA w PLN*
	PRZEŁĄCZNIKI, STEROWNIKI, AKCESORIA	
ODBIORNIKI RTS		
1810217	Centralis Uno RTS	418,00 zł
1810315	Centralis Platine RTS (odbiornik RTS do skrzynki)*,**	422,00 zł
1811244	Miniaturowy odbiornik do rolet RTS	380,00 zł
1810750	Dry Contact receiver - odbiornik ze stykami bezpotencjałowymi	398,00 zł

** - nie stosować z silnikami przewodowymi SOMFY na rurę ø40 oraz silnikami SOLUS, LT NHK.*
*** - brak możliwości montażu w roletach zewnętrznych SK-137 oraz w rolecie nadstawnej CC1000 - PSK-135.*
Do podanych cen należy doliczyć podatek VAT

Nm/obr/min	Udźwig przy wysokości rolet									
	Wysokość do 1,5 m				Wysokość do 2,5 m				Wys. do 3,5 m	
	ø 40	ø 40+WB	ø 60	ø 60+WB	ø 40	ø 40+WB	ø 60	ø 60+WB	ø 60	ø 60+WB
4/16	12 kg	9 kg	-	-	10 kg	8 kg	-	-	-	-
9/16	24 kg	20 kg	-	-	20 kg	19 kg	-	-	-	-
13/10	39 kg	28 kg	-	-	32 kg	28 kg	-	-	-	-
6/17	-	-	15 kg	11 kg	-	-	12 kg	10 kg	11 kg	9 kg
8/12	-	-	20 kg	15 kg	-	-	16 kg	13 kg	14 kg	12 kg
10/17	-	-	25 kg	19 kg	-	-	21 kg	18 kg	18 kg	16 kg
15/17	-	-	37 kg	28 kg	-	-	32 kg	28 kg	27 kg	24 kg
20/17	-	-	50 kg	38 kg	-	-	43 kg	37 kg	37 kg	34 kg
25/17	-	-	63 kg	47 kg	-	-	53 kg	45 kg	46 kg	42 kg
30/17	-	-	75 kg	57 kg	-	-	64 kg	55 kg	55 kg	51 kg
40/17	-	-	100 kg	75 kg	-	-	85 kg	75 kg	74 kg	68 kg
50/12	-	-	112 kg	85 kg	-	-	96 kg	83 kg	84 kg	76 kg

Przykład: Roleta z pancerzem z profilu PA-39 mm ma wymiary 150 x 200 cm, czyli powierzchnia pancerza wynosi 1,50 x 2,0 m=3,00m^2. Powierzchnia (3,00 m^2) pomnożona przez ciężar właściwy (2,8 kg/m^2) wskazuje całkowitą wagę pancerza - w tym przypadku 8,4 kg + 20% = 10,08 kg. Roleta ma powyżej 1,5 m wysokości przy rurze ø 40 wybieramy silnik 9/16, a przy zastosowaniu rury ø 60 - silnik 6/17. Wartość masy pancerza powinna być dobrana jak najbliżej nominalnego udźwigu silnika.

CENNIK NAPĘDÓW I ELEMENTÓW STEROWANIA

HOME MOTION by somfy®

INDEX	*NAZWA*	*CENA w PLN*
	IO - HOMECONTROL	
IO-HOMECONTROL - TaHoma & Connexoon		
1811478	TaHoma® Premium - centralna jednostka sterująca io&RTS	1850,00 zł
1811480	TaHoma® Premium Base - baza bezpieczeństwa z syreną alarmową 85 dB	1320,00 zł
1811429	Connexoon box - jedna aplikacja do wyboru: Window, Terrace, Access	718,00 zł
1811465	Connexoon box - dwie aplikacje: Window & Access	820,00 zł
IO - HOMECONTROL - Napędy do rolet ø40		
Do prawidłowego działania wymagane jest użycie wieszaków blokujących		
1030116	Oximo 40 io 4/16	859,60 zł
1038015	Oximo 40 io 9/16	924,40 zł
1039948	Oximo 40 io 13/10	975,20 zł
IO - HOMECONTROL - Napędy do rolet ø60		
Do prawidłowego działania wymagane jest użycie wieszaków blokujących		
1032700	Oximo 50 io 6/17	774,20 zł
1130334	Oximo S Auto io 6/17 - krótki - 375 mm *	899,40 zł
1037686	Oximo 50 io 10/17	857,40 zł
1039589	Oximo 50 io 15/17	899,40 zł
1041627	Oximo 50 io 20/17	1025,40 zł
1045513	Oximo 50 io 30/17	1130,00 zł
1049605	Oximo 50 io 40/17	1276,60 zł
9014685	Kapsel SW 60 + krótki zabierak (do krótkich napędów)	36,80 zł
RS100 IO - Elektroniczne napędy radiowe do rolet ø60 z detekcją przeszkód i oblodzenia oraz zmianą prędkości obrotowej		
Do prawidłowego działania wymagane jest użycie wieszaków blokujących		
1033335	RS100 io 6/17 VVF 3m ***NOWOŚĆ***	900,00 zł
1033336	RS100 io 10/17 VVF 3m ***NOWOŚĆ***	980,00 zł
1033337	RS100 io 15/17 VVF 3m ***NOWOŚĆ***	1030,00 zł
1033338	RS100 io 20/17 VVF 3m ***NOWOŚĆ***	1100,00 zł
RS100 IO i WT - Elektroniczne napędy radiowe do rolet ø60 z detekcją przeszkód i oblodzenia oraz zmianą prędkości obrotowej		
Sterowanie drogą radiową i przez przełącznik przewodowy. Do prawidłowego działania wymagane jest użycie wieszaków blokujących		
1033339	RS100 ioWT 6/17 VVF 2,5m - hybryda ***NOWOŚĆ***	930,00 zł
1033340	RS100 ioWT 10/17 VVF 2,5m - hybryda ***NOWOŚĆ***	1000,00 zł
1033341	RS100 ioWT 15/17 VVF 2,5m - hybryda ***NOWOŚĆ***	1070,00 zł
1033342	RS100 ioWT 20/17 VVF 2,5m - hybryda ***NOWOŚĆ***	1120,00 zł
IO-HOMECONTROL - Akcesoria DO TaHomy		
1822303	Thermis Wirefree io - czujnik temperatury do TaHomy	481,00 zł
1824035	Scenario Player - lokalny wyzwalacz scenariuszy dla TaHomy	188,60 zł
1811481	Wewnętrzny czujnik ruchu TaHoma® io	400,40 zł
1811482	Czujnik otwarcia TaHoma® io	381,60 zł
1875056	Czujnik otwarcia - biały (drzwi/okno) ***NOWOŚĆ***	306,00 zł
1875057	Czujnik otwarcia - brązowy (drzwi/okno) ***NOWOŚĆ***	320,00 zł
1811483	Czujnik dymu TaHoma® io	447,20 zł
1822492	Interface USB do Z-WAVE ***NOWOŚĆ***	222,00 zł
IO - HOMECONTROL - Komputerowy programator instalacji		
9017035	Set&Go io - przyrząd instalacyjny do systemów io	986,40 zł

** - brak możliwości montażu silnika w roletach zewnętrznych SK-137, SK-150 oraz w rolecie nadstawnej CC1000 - PSK-135*
Do podanych cen należy doliczyć podatek VAT

CENNIK NAPĘDÓW I ELEMENTÓW STEROWANIA

HOME MOTION by somfy

INDEX	NAZWA	CENA w PLN
	IO - HOMECONTROL	
IO - HOMECONTROL - NiNa piloty sterowania grupowego 2W		
1811407	Nina Timer io - pilot z wyświetlaczem oraz automatyką czasową	979,20 zł
1805251	Nina io - pilot z wyświetlaczem dotykowym	938,40 zł
IO - HOMECONTROL - Piloty sterowania grupowego 1W		
1870312	Situo 1 io Pure II * ***NOWOŚĆ***	176,40 zł
1870316	Situo 1 io Iron II * ***NOWOŚĆ***	278,00 zł
1870320	Situo 1 io Natural II * ***NOWOŚĆ***	278,00 zł
1870324	Situo 1 io Arctic II * ***NOWOŚĆ***	278,00 zł
1870328	Situo 5 io Pure II ** ***NOWOŚĆ***	278,00 zł
1870336	Situo 5 io Natural II ** ***NOWOŚĆ***	358,80 zł
1870340	Situo 5 io Arctic II ** ***NOWOŚĆ***	358,80 zł
IO - HOMECONTROL - Czujniki pogodowe io		
1818285	Sunis Wirefree II io - czujnik słoneczny do TaHomy	460,00 zł
IO- HOMECONTROL - Nadajniki io 1W		
1805228	Chronis io Pure - programator czasowy tygodniowy	571,20 zł
IO - HOMECONTROL - Naścienne nadajniki lokalne 1W		
1811066	Smoove Origin io, z ramką Pure	188,60 zł
1811003	Smoove 1 io Pure Shine	223,60 zł
1811005	Smoove 1 io Black Shine	224,70 zł
1811007	Smoove 1 io Silver Shine	251,20 zł
1811013	Smoove 1 A/M Pure Shine	251,20 zł
1811014	Smoove 1 A/M Silver Shine	251,20 zł
1811015	Smoove 1 A/M Black Shine	251,20 zł
IO-HOMECONTROL - Nadajniki naścienne 1W SMOOVE RS100 IO z regulacją prędkości obrotowej napędu		
1811315	Smoove RS100 io Pure Shine /bez ramki/ ***NOWOŚĆ***	260,00 zł
1811316	Smoove RS100 io Black Shine /bez ramki/ ***NOWOŚĆ***	260,00 zł
1811317	Smoove RS100 io Silver Shine /bez ramki/ ***NOWOŚĆ***	260,00 zł
IO - HOMECONTROL - Ramki do nadajników smoove 1 io		
9015022	Ramka Smoove Pure	12,60 zł
9015023	Ramka Smoove Black	35,60 zł
9015024	Ramka Smoove Silver	35,60 zł
9015025	Ramka Smoove Silver mat	35,60 zł
9015238	Ramka Smoove Pure - podwójna	20,00 zł
IO - HOMECONTROL - Sterowania pozostałe ***NOWOŚĆ***		
1822611	Odbiornik do oświetlenia - WHITE LED receiver io, ze ściemniaczem, 4 kanały podłączenia diod LED	630,00 zł
1822612	Odbiornik do oświetlenia - RGB LED receiver io, ze ściemniaczem, 3 kanały diod RGB + kanał diod White	670,00 zł
1822613	Odbiornik do oświetlenia - TUNABLE WHITE LED receiver io, ze ściemniaczem, 2 kanały diod LED	670,00 zł
1822617	Odbiornik Plug io ON/OFF Typ E	356,00 zł
1811583	Odbiornik Smoove Uno io Pure z ramką	630,00 zł
9014069	Repeater II io	2040,00 zł
IO - HOMECONTROL - Odbiorniki i nadajnik IZYMO io oraz nadajnik SMOOVE LIGHTING io ***NOWOŚĆ***		
18226509	Odbiornik WŁ/WYŁ IZYMO io	407,00 zł
18226619	Odbiornik do rolet IZYMO io	508,00 zł
18226289	Nadajnik IZYMO io	286,00 zł

** - Zastępuje poprzednie piloty Situo 1 io*
*** - Zastępuje poprzednie piloty Situo 5 io*
Do podanych cen należy doliczyć podatek VAT

ELEKTRYCZNE NAPĘDY ROLET

HOME MOTION by somfy

	Moc silnika (Nm)	Udźwigi napędów					Minimalne szerokości rolet	
		ø40		ø60			rolety zewnętrzne	rolety nadstawne
		do 1,5 m + WB	do 2,5 m + WB	do 1,5 m + WB	do 2,5 m + WB	do 3,5 m + WB		
Oximo 40 io 4/16	4 Nm	9 kg	8 kg	-	-	-	63 cm	68 cm
Oximo 40 io 9/16	9 Nm	20 kg	19 kg	-	-	-	66 cm	71 cm
Oximo 40 io 13/10	13 Nm	28 kg	28 kg	-	-	-	66 cm	71 cm
Oximo io 6/17	6 Nm	-	-	11 kg	10 kg	9 kg	83 cm	78 cm**
Oximo S Auto io 6/17 - krótki	6 Nm	-	-	11 kg	10 kg	9 kg	41 - 47 cm*	44 - 50 cm*
							48 - 59 cm***	54 cm**
							59 cm	
Oximo io 10/17	10 Nm	-	-	19 kg	18 kg	16 kg	88 cm	83 cm**
Oximo io 15/17	15 Nm	-	-	28 kg	28 kg	24 kg	88 cm	83 cm**
Oximo io 20/17	20 Nm	-	-	38 kg	37 kg	34 kg	88 cm	83 cm**
Oximo io 30/17	30 Nm	-	-	57 kg	55 kg	51 kg	90 cm	85 cm**
Oximo io 40/17	40 Nm	-	-	75 kg	75 kg	68 kg	97 cm	92 cm**

* *- kapsel SW 60 + bardzo krótki zabierak - art. 9 014 685 (za dopłatą)*
** *- minimalna szerokość przy użyciu obsadki RKS (w cenie rolety)*
*** *- minimalna szerokość przy użyciu obsadki OBS-60-S-ALU (za dopłatą)*

Przykład:

Roleta z pancerzem z profilu PA-39 mm ma wymiary 250 x 250 cm, czyli powierzchnia pancerza wynosi 6,25m^2 x 2,8 kg/m^2 =17,5 kg. Powierzchnia (6,25 m^2) pomnożona przez ciężar właściwy (2,8 kg/m^2) wskazuje całkowitą wagę pancerza - w tym przypadku 17,5 kg + 20% = 21 kg. Ponieważ szerokość całkowita rolety przekracza 2 mb musimy zastosować napęd na rurę oktagonalną ø60. Roleta ma 2,5 m wysokości, więc wybieramy silnik Oximo io 15/17 o udźwigu maksymalnym 28 kg.
Należy pamiętać iż przy napędach serii Oximo io konieczne jest używanie wieszaków blokad.

Uwaga: Przy doborze napędu należy uwzględnić ciężar właściwy pancerza, który wynosi:

pancerz z profilu **PA-39 mm:** **2,8 kg/m^2**
pancerz z profilu **PA-45 mm:** **2,9 kg/m^2**
pancerz z profilu **PA-52 mm:** **3,0 kg/m^2**
pancerz z profilu **PVC-37 mm:** **3,5 kg/m^2**
pancerz z profilu **PVC-52 mm:** **4,0 kg/m^2**
+ 20 % zapasu bezpieczeństwa

Uwaga! Podłączenia napędów elektrycznych zostały zawarte w „instrukcji podłączenia i regulacji silników" i w „warunkach technicznych podłączeń silników przewodowych/radiowych" (wszelkie podłączenia elektryczne powinny być wykonane przez elektryka z uprawnieniami SEP).

W przypadku montażu silników radiowych z elektronicznym bądź też mechanicznym układem krańcowym wymagana jest instalacja zgodna z obecnymi normami w której wartość napięcia wynosi 230V 50 Hz. W przypadku odchyleń od tych wartości zalecamy użycie elementów ochrony przepięciowej.

CENNIK ELEMENTÓW DODATKOWYCH

INDEX	*NAZWA ARTYKUŁU*	*CENA w PLN*
- ZL - 5M-02	- Zwijacz linki do 5 m (dotyczy rolet o wysokości do 240 cm, waga rolety do 12 kg) biały	36,00 zł
- ZL - 5M-08	- Zwijacz linki do 5 m (dotyczy rolet o wysokości do 240 cm, waga rolety do 12 kg) brąz	39,00 zł
- ZL-5M-02 SEL	- Zwijacz linki SELVE do 5 m (dotyczy rolet o wysokości do 240 cm, waga rolety do 12 kg) biały	41,00 zł
- ZL-5M-08 SEL	- Zwijacz linki SELVE do 5 m (dotyczy rolet o wysokości do 240 cm, waga rolety do 12 kg) brąz	46,00 zł
- ZT - 5M-02	- Zwijacz taśmy do 5 m (dotyczy rolet o wysokości do 240 cm, waga rolety do 12 kg) biały	29,00 zł
- ZT - 5M-08	- Zwijacz taśmy do 5 m (dotyczy rolet o wysokości do 240 cm, waga rolety do 12 kg) brąz	31,00 zł
- ZT/L-5M-23	- Zwijacz uniwersalny taśmy/linki do 5m (dotyczy rolet o wysokości do 240 cm, waga rolety do 12 kg) antracyt	39,00 zł
- ZT-5M-02-PT	- Zwijacz taśmy do 5 m podtynkowy (dotyczy rolet o wysokości do 240 cm, waga rolety do 12 kg)	34,00 zł
- ZL - 11M-02	- Zwijacz linki do 11 m (dotyczy rolet o wysokości powyżej 240 cm, waga rolety do 12 kg) biały	100,00 zł
- ZL - 11M-08	- Zwijacz linki do 11 m (dotyczy rolet o wysokości powyżej 240 cm, waga rolety do 12 kg) brąz	100,00 zł
- ZT - 11M-02	- Zwijacz taśmy do 11 m (dotyczy rolet o wysokości powyżej 240 cm, waga rolety do 12 kg) biały	70,00 zł
- ZT - 11M-08	- Zwijacz taśmy do 11 m (dotyczy rolet o wysokości powyżej 240 cm, waga rolety do 12 kg) brąz	70,00 zł
- TS 14/03 lub 08	- Taśma szara lub brązowa	1,10 zł/mb
- LN-45-02 lub 09	- Linka biała lub brązowa	1,10 zł/mb
- U-T/L02 lub 08	- Uchwyt do taśmy / linki biały lub brązowy	10,30 zł
- KPTKM-02	- Kaseta z przekładnią na taśmę (dotyczy rolet o wadze od 12 do 20 kg) kolor biały	65,00 zł
- KPTKM-08	- Kaseta z przekładnią na taśmę (dotyczy rolet o wadze od 12 do 20 kg) kolor brąz	65,00 zł
- KPLKM-02	- Kaseta z przekładnią na linkę (dotyczy rolet o wadze od 12 do 20 kg) kolor biały	65,00 zł
- KPLKM-08	- Kaseta z przekładnią na linkę (dotyczy rolet o wadze od 12 do 20 kg) kolor brąz	65,00 zł
- KRM-140	- Korba MIGNON 140 mm do kasety z przekładnią	32,00 zł
- KRD90-22	- Korbowy mech. podnoszenia rolet do 22 kg z przegubem Kardana 90°	210,70 zł
- KRD90-32	- Korbowy mech. podnoszenia rolet do 32 kg z przegubem Kardana 90°	210,70 zł
- P-53	- Ogranicznik do PP (02, 03, 05, 08, 09, 13, 20, 23, 27, 48) / PK (02)	1,10 zł
- PZO 42	- Płytka zatrzaskowa	1,10 zł
- D-PP-53	- Listwa dystansowa w kolorze standard do prowadnicy pojedynczej	29,00 zł/ mb
- D-PP-53-T	- Listwa dystansowa w kolorze typowym do prowadnicy pojedynczej	32,00 zł/ mb
- D-PP-53-RAL	- Listwa dystansowa w kolorze RAL do prowadnicy pojedynczej	38,00 zł/ mb
- D-PP-53XX	- Listwa dystansowa okleinowana do prowadnicy pojedynczej	34,00 zł/ mb
- D-PPD-79	- Listwa dystansowa w kolorze standard do prowadnicy podwójnej	36,00 zł/ mb
- D-PPD-79-T	- Listwa dystansowa w kolorze typowym do prowadnicy podwójnej	39,00 zł/ mb
- D-PPD-79-RAL	- Listwa dystansowa w kolorze RAL do prowadnicy podwójnej	47,00 zł/ mb
- D-PPD-79XX	- Listwa dystansowa okleinowana do prowadnicy podwójnej	41,00 zł/ mb
- DP-PCV-20-02	- Listwa dystansowa PVC w kolorze białym	12,40 zł/ mb
- DP-PCV-20-XX 1XREN	- Listwa dystansowa PVC okleinowana (pod prowadnice pojedynczą)	20,60 zł/ mb
- DP-PCV-20-XX 2XREN	- Listwa dystansowa PVC okleinowana (pod prowadnice podwójną)	25,80 zł/ mb
- RKZ55	- Płytka do silnika (skrzynki PVC) / RKZ55 NHK- Płytka do silnika NHK	6,20 zł
- RKZ56	- Płytka do silników PORTOS oraz PORTOS NHK (z głowicą #427)	6,20 zł
- MAQ-10	- Mata termoizolacyjna ALUTHERMO QUATTRO 1MB	203,00 zł/mb
- MAQ-10 ROLKA	- Mata termoizolacyjna ALUTHERMO QUATTRO 25MB	3811,00 zł

ZABEZPIECZENIA ZWIĘKSZAJĄCE ODPORNOŚĆ NA WŁAMANIE

- ZB	- Zamek baskwilowy w listwie dolnej; kolor 01, 02, 03, 04, 05, 07, 08, 09, 13, 15, 16, 19, 20, 23, 26, RAL8003 (złoty dąb), RAL8028 (orzech), RAL8017 (mahoń)	123,00 zł
- ZR	- Komplet zasuwek w listwie dolnej (rygle ręczne)	13,40 zł/ kpl.
- RA	- Rygiel automatyczny (rygle) *	51,00 zł/ kpl.
- ZM-SKK	- Zamek skrzynkowy kluczykowy (tylko skrzynka 205)	51,00 zł
- WBZ1-40	- Wieszak blokada zaczepowy 1-częściowy do rury oktagonalnej ø 40	21,50 zł
- WBZ2-40	- Wieszak blokada zaczepowy 2-częściowy do rury oktagonalnej ø 40	21,50 zł
- WBZ1-60	- Wieszak blokada zaczepowy 1-częściowy do rury oktagonalnej ø 60	21,50 zł
- WBZ2-60	- Wieszak blokada zaczepowy 2-częściowy do rury oktagonalnej ø 60	21,50 zł
- WB LTP40	- Wieszak blokujący 2 członowy do rury ø 40 **	25,80 zł
- WB LTP60	- Wieszak blokujący 2 członowy do rury ø 60 **	25,80 zł

** - rolety z napędem na korbowy mechanizm podnoszenia z przegubem kardana nie mogą być wyposażone w rygle automatyczne*

*** - standardowo stosowanymi wieszakami blokującymi w roletach są wieszaki zaczepowe WBZ. Wieszaki blokujące z pierścieniami będą zastosowane na wyraźne życzenie klienta po umieszczeniu informacji w polu uwagi na zamówieniu.*

DOPŁATY ZA DODATKOWE PAKOWANIE (ceny netto po rabacie)

Pakowanie w tekturę falistą	19,00 zł/ mb
Pakowanie w sztywny karton (skrzynka spakowana w karton, prowadnice spakowane w folię bąbelkową)	11,50 zł/ mb
Pakowanie pancerzy (pancerze nie montowane w skrzynce rolet zewnętrznych oraz nadstawnych)	20,00 zł/ szt.
Przygotowanie rolety pod napęd elektryczny	15,00 zł/ szt.
Montaż napędu elektrycznego spoza oferty PORTOS (pancerz nie montowany w skrzynce rolety)	15,00 zł/ szt.
Montaż elementów zabezpieczających w listwie dolnej (dotyczy zakupu listwy dolnej luzem): rygle automatyczne, rygle ręczne (zasuwki), zamek baskwilowy	25,00 zł/ szt.

***Uwaga!** Powyższe elementy nie należą do wyposażenia standardowego i muszą być każdorazowo wyszczególnione w zamówieniu. Do podanych cen należy doliczyć podatek VAT.*

CENNIK ELEMENTÓW DODATKOWYCH

INDEX	*NAZWA ARTYKUŁU*	*CENA w PLN*
SPRĘŻYNOWY MECHANIZM PODNOSZENIA ROLET		
- SPR-40-10	- Sprężynowy mech. podnoszenia do rury nawojowej ø 40 do 10 kg, dł. sprężyny 600 mm, 11 obrotów	103,00 zł
- SPR-40-15	- Sprężynowy mech. podnoszenia do rury nawojowej ø 40 do 15 kg, dł. sprężyny 920 mm, 22 obrotów	127,00 zł
- SPR-40-24	- Sprężynowy mech. podnoszenia do rury nawojowej ø 40 do 24 kg, dł. sprężyny 760 mm, 18 obrotów	159,00 zł
- SPR-60-12	- Sprężynowy mech. podnoszenia do rury nawojowej ø 60 do 12 kg, dł. sprężyny 750 mm, 21 obrotów	154,00 zł
- SPR-60-15	- Sprężynowy mech. podnoszenia do rury nawojowej ø 60 do 15 kg, dł. sprężyny 695 mm, 19 obrotów	151,00 zł
- SPR-60-18	- Sprężynowy mech. podnoszenia do rury nawojowej ø 60 do 18 kg, dł. sprężyny 860 mm, 19 obrotów	166,00 zł
- SPR-60-20	- Sprężynowy mech. podnoszenia do rury nawojowej ø 60 do 20 kg, dł. sprężyny 1120 mm, 25 obrotów	226,00 zł
- SPR-60-24	- Sprężynowy mech. podnoszenia do rury nawojowej ø 60 do 24 kg, dł. sprężyny 860 mm, 12 obrotów	207,00 zł
- SPR-60-34	- Sprężynowy mech. podnoszenia do rury nawojowej ø 60 do 34 kg, dł. sprężyny 940 mm, 22 obroty	175,00 zł
- SPR-60-62	- Sprężynowy mech. podnoszenia do rury nawojowej ø 60 do 62 kg, dł. sprężyny 940 mm, 13 obrotów	181,00 zł
- P-SPR	- Płytka pod sprężynę (przy zakupie sprężyny osobno)	9,50 zł
- U/101	- Uchwyt listwy dolnej (standardowo bez dopłat w roletach ze sprężynowym mechanizmem podnoszenia)	13,40 zł

Dobór sprężyn do rolet

Typ sprężyny	Max. wysokość rolety	Min. szerokość rolety	Udźwig (kg)
SPR 40/10	150 cm	75 cm	10
SPR 40/15	250 cm	107 cm	15
SPR 40/24	200 cm	90 cm	24
SPR 60/12	270 cm	90 cm	12
SPR 60/15	200 cm	85 cm	15
SPR 60/18	270 cm	101 cm	18
SPR 60/20	270 cm	127 cm	20
SPR 60/24	200 cm	107 cm	24
SPR 60/34	270 cm	115 cm	34

Naciąg sprężyny rolety można wyregulować poprzez odejmowanie lub dodawanie obrotów rurą nawojową.

Przykład:
Roleta z pancerzem z profilu PA-39 mm ma wymiary 150 x 200 cm, czyli powierzchnia pancerza wynosi 1,50 x 2,0 m=3,00m^2. Powierzchnia (3,00 m^2) pomnożona przez ciężar właściwy (2,8 kg/m^2) wskazuje całkowitą wagę pancerza - w tym przypadku 8,4 kg + 20% = 10,08 kg. Roleta ma powyżej 2,0 m wysokości w związku z tym wybieramy sprężynę SPR 40/15.



SPRĘŻYNOWY MECHANIZM PODNOSZENIA DO RURY NAWOJOWEJ ø 40



SPRĘŻYNOWY MECHANIZM PODNOSZENIA DO RURY NAWOJOWEJ ø 60

Uwaga: Przy doborze napędu należy uwzględnić ciężar właściwy pancerza, który wynosi:
pancerz z profilu **PA-39 mm:** **2,8 kg/m^2**
pancerz z profilu **PA-45 mm:** **2,9 kg/m^2**
pancerz z profilu **PA-52 mm:** **3,0 kg/m^2**

Uwaga! *Powyższe elementy nie należą do wyposażenia standardowego i muszą być każdorazowo wyszczególnione w zamówieniu. Do podanych cen należy doliczyć podatek VAT.*

EKSPLOATACJA/KONSERWACJA
DRUK REKLAMACJI,
ZAMÓWIENIA NA ELEMENTY

EKSPLOATACJA ORAZ KONSERWACJA ŻALUZJI ZEWNĘTRZNYCH

Żaluzja zewnętrzna oraz jej elementy składowe zostały zaprojektowane w taki sposób, aby nie zostały trwale odkształcone podczas prawidłowego użytkowania.

Podczas użytkowania należy przestrzegać zaleceń podanych przez producenta.

Użytkowanie żaluzji zewnętrznej może odbywać się w temperaturach od -25°C do +45°C.

Nie należy użytkować żaluzji zewnętrznej w przypadku oblodzenia pancerza.

W przypadku silnego wiatru żaluzja zewnętrzna powinna być całkowicie podniesiona lub opuszczona. Okno musi być zamknięte. W przeciwnym razie pancerz żaluzji może zostać wyszarpnięty z prowadnic.

Ciągła praca żaluzji zewnętrznej wyposażonej w silnik elektryczny nie powinna przekraczać 4 min.

Podczas uruchomienia żaluzji zewnętrznej w zasięgu jej pracy czyli bezpośrednio pod kurtyną nie powinny znajdować się żadne przedmioty oraz żadne osoby powodujące zakłócenie pracy. Po całkowitym otwarciu żaluzji listwa dolna wraz z uszczelką powinna zawsze znajdować się w prowadnicach bocznych.

Do zamykania oraz otwierania żaluzji zewnętrznej służą: napędy elektromechaniczne, które mogą być wyposażone w mechanizm awaryjnego otwierania (korbę z hakiem dostarczoną wraz z roletą - służy ona wyłącznie do awaryjnego otwierania - niedopuszczalne jest użytkowanie korby jako napędu zasadniczego), napędy ręczne typu taśma, linka, mechanizm kardana wraz z korbą, sprężynę samozwijającą kurtynę żaluzji zewnętrznej.

W celu uniknięcia możliwości blokowania się kurtyny podczas opuszczania (np. po okresie budowy domu) należy wyeliminować zabrudzenia z uszczelek szczotkowych znajdujących się w prowadnicach bocznych żaluzji zewnętrznych. Użytkownik żaluzji powinien np. wykonać pełen cykl otwierania oraz zamykania żaluzji zewnętrznych minimum 8 razy w miesiącu.

Najmniej co 3 miesiące należy wykonać prace kontrolne i konserwacyjne zgodnie z niniejszą instrukcją. Podstawowe czynności konserwacyjne mogą być wykonywane przez użytkownika bez szczególnych uprawnień. Czynności te polegają na usuwaniu drobinek piasku oraz innych zanieczyszczeń z kurtyny i wnętrza prowadnic, które mogą prowadzić do powstania zarysowań na elementach żaluzji, oraz na kontroli wizualnej ogólnego stanu żaluzji, kontroli kompletności, stanu i skuteczności działania wszystkich elementów konstrukcyjnych.

W przypadku żaluzji zewnętrznych wyposażonych w moskitiery rolowane komory prowadzące moskitierę w prowadnicach bocznych powinny być oczyszczone minimum raz w miesiącu. Niestosowanie się do wytycznych może powodować niewłaściwe zamykanie się moskitiery w położeniu dolnym oraz spowolnioną pracą podnoszenia moskitiery po całkowitym jej odblokowaniu.

Podczas wykonywania czynności konserwacyjnych należy przestrzegać następujących zasad:

1. Czynności konserwacyjne muszą być przeprowadzone, gdy żaluzja zewnętrzna jest unieruchomiona - w tym wypadku najlepiej jest odłączyć zasilanie na czas konserwacji.
2. Nie stosować ostrych oraz szorstkich narzędzi do czyszczenia żaluzji.
3. Powierzchnię żaluzji myć letnią wodą przy użyciu łagodnych środków o odczynie neutralnym, najlepiej przy najniższej temperaturze +10°C.

UWAGA - detergenty oraz substancje żrące mogą uszkodzić lub odbarwić powłokę lakierniczą.

Wszelkie szkody powstałe na skutek szczególnych warunków atmosferycznych lub naturalnego zużycia nie podlegają reklamacji.
Za naturalne uważa się zużycie powłoki lakierniczej kurtyny, w której drobne zarysowania mogą powstać po około 300 cyklach normalnego użytkowania.

W przypadku dokonania samodzielnej przeróbki rolety z napędem elektrycznym konieczne jest wyregulowanie wyłączników krańcowych oraz ewentualna korekta ilości piór w pancerzu.



Należy upewnić się, że w strefie pracy żaluzji nie przebywają żadne osoby lub nie stoją na przeszkodzie żadne przedmioty uniemożliwiające eksploatację.



W żadnym wypadku nie należy obciążać żaluzji - prowadzi to do jej bezpośredniego uszkodzenia.



Zabrania się przesuwania lub podnoszenia pancerza żaluzji za pomocą rąk lub jakichkolwiek narzędzi - prowadzi to do bezpośredniego uszkodzenia żaluzji. Dotyczy żaluzji z napędem elektrycznym.



W czasie mrozów i opadów śniegu może dojść do oblodzenia żaluzji. Nie należy wówczas próbować otwierać/zamykać żaluzji. Żaluzję można eksploatować dopiero po usunięciu oblodzenia.



Sterowaniem żaluzją powinny zajmować się osoby uprawnione - zabrania się dzieciom zabaw pilotem lub przełącznikiem. Pilot należy zabezpieczyć przed dostępem dzieci.

.....
/ miejscowość, data /

.....
/ pieczęć składającego reklamację /

REKLAMACJA

Zgłaszam reklamację na rolety zakupione w firmie PORTOS -
wg Faktury nr ..... z dn....., Wz nr ..... pozycja.....
Reklamacja dotyczy .....
.....
.....
.....
.....
.....
.....
.....
.....
.....
.....
.....
.....

Wobec powyższego zwracam się z prośbą o .....
.....
.....
.....
.....
.....

Dane kontaktowe osoby z uprawnieniami SEP podłączającej napędy* .....
.....
.....
.....

Przyjmuję do wiadomości :
- W przypadku nieuzasadnionego wezwania serwisu gwarancyjnego, tzn. takiego w którym serwisant nie stwierdził na miejscu błędu ze strony firmy PORTOS, reklamujący zostanie obciążony kosztami dojazdu i ewentualnej naprawy;
- W razie wezwania i przyjazdu serwisanta z firmy PORTOS, na miejscu zgłoszonej reklamacji musi się znajdować osoba reprezentująca składającego reklamację w ramach ustaleń co do winy usterki i sposobów jej usunięcia.

Oświadczam, że przekazuje Państwu dane osobowe osoby fizycznej na potrzeby prowadzenia postępowania reklamacyjnego na podstawie zgody na przetwarzanie danych osobowych zgodnie z Rozporządzeniem Parlamentu Europejskiego i Rady (UE) 2016/679 z dnia 27 kwietnia 2016 roku.

* - dotyczy reklamacji na napędy

.....
/ podpis osoby składającej reklamację /

ZAMÓWIENIE **ZAMÓWIENIE**

ver.14042015

PORTOS TR7 spółka z ograniczoną odpowiedzialnością spółka komandytowa,
62-800 Kalisz, ul. Złota 71, tel.+48 62 768 40 31, fax.+48 62 768 40 25, e-mail: zamowienia@portosrolety.pl

Uwaga!!! Ogólne Warunki Sprzedaży i Dostawy stanowią integralną część niniejszego zamówienia

Zamawiający:	Adres dostawy (jeżeli inny niż zamawiającego):	NIP firmy	
		numer zam.	
		data	
		termin realizacji	
Rodzaj transportu:	Transport Portos	telefon	

Lp.	Symbol	Nazwa	Kolor	Ilość	J.m.	Długość cięcia elementu (cm)
1						
2						
3						
4						
5						
6						
7						
8						
9						
10						
11						
12						
13						
14						
15						

Uwagi do zlecenia:

Linki do rysunków złożeniowych umieszczone są przy aktywnym druku zamówień na elementy na stronie internetowej **www.portosrolety.pl**
Oświadczam, że przekazuje Państwu dane osobowe osoby fizycznej w celu realizacji zamówienia na podstawie zgody na przetwarzanie danych osobowych zgodnie z Rozporządzeniem Parlamentu Europejskiego i Rady (UE) 2016/679 z dnia 27 kwietnia 2016 roku.
Wysłanie druku zamówień jest jednoznaczne z zaakceptowaniem Ogólnych Warunków Sprzedaży i Dostaw PORTOS TR7 dostępnych w Cenniku Rolet lub pod adresem https://portosrolety.pl/download/ogolnewarunki_pl.pdf

DANE TECHNICZNE

	PROFIL PA-39	PROFIL PA-45	PROFIL PA-52
Wysokość profilu:	39 mm	45 mm	52 mm
Ilość listew na metr wysokości:	26 szt	23 szt	19 szt
Maksymalna szerokość rolety:	2500 mm	3000 mm	3700 mm
Maksymalna powierzchnia rolety	6,5 m^2	6,5 m^2	8,0 m^2
Ciężar 1m^2:	2,8 kg	2,9kg	3,0 kg

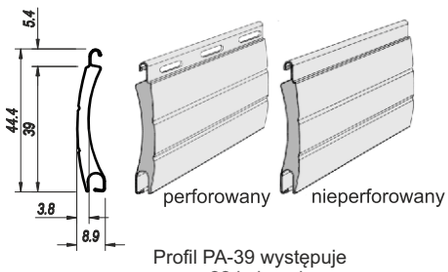

Profil PA-39 występuje w 22 kolorach

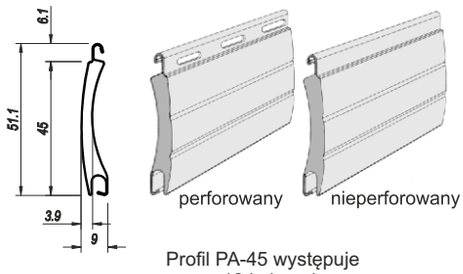

Profil PA-45 występuje w 18 kolorach

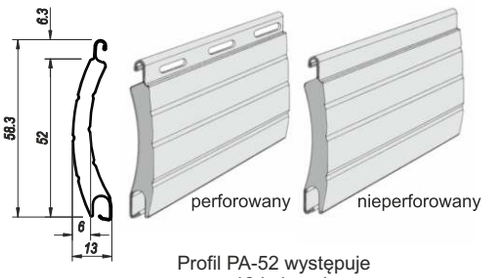

Profil PA-52 występuje w 13 kolorach



Uwaga! Ponieważ struktura kolorystyczna profilu złoty dąb, orzech, winchester, mahoń i dąb bagienny może ulegać pewnym zmianom, firma PORTOS nie będzie uwzględniać reklamacji tego typu.
Przedstawione powyżej próbki kolorystyczne mogą w pewnym stopniu odbiegać od kolorystyki rzeczywistej.
Kolorystyka pancerzy nie jest w 100% odzwierciedleniem kolorów oklein.

PROFIL PVC-37

DANE TECHNICZNE

Wysokość profilu:	37 mm
Ilość listew na metr wysokości:	27 szt
Maksymalna szerokość rolety:	1600 mm
Maksymalna powierzchnia rolety	3,0 m^2
Ciężar 1m^2:	3,5 kg

PVC - 37 X02 BIAŁY

PVC - 37 X03 SZARY

PVC - 37 X05 BEŻ

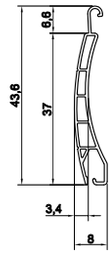

perforowany

PROFIL PVC-52

DANE TECHNICZNE

Wysokość profilu:	52 mm
Ilość listew na metr wysokości:	19 szt
Maksymalna szerokość rolety:	1600 mm
Maksymalna powierzchnia rolety	4,3 m^2
Ciężar 1m^2:	4,0 kg

PVC - 52 X02 BIAŁY

PVC - 52 X03 SZARY

PVC - 52 X05 BEŻ

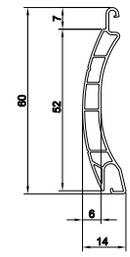

perforowany

Profil PVC - 37 i PVC - 52 występuje w 3 kolorach